






Ersatz der vorhandenen Birkengruppe (zweistämmig und dreistämmig) nach Fertigstellung der TG durch:  
 1 St. *Betula pendula* (Sandbirke) Solitärstammbusch, mehrstämmig, 3 Stämme, 6xv., aus extra weitem Stand, Gesamthöhe 700-900, Kronenbreite 400-600, Gesamtstammumfang ca. 90 cm  
 1 St. *Betula pendula* (Sandbirke) Solitärstammbusch, mehrstämmig, 2 Stämme,

Baumpflanzung auf TG:  
 2 St. *Gleditsia triacanthos* 'Skyline' (Gleditschie) HSt., 4xv. mDb., StU 20-25 Mindestaufbau auf TG Decke  
 120 cm, ggf. durch Aufkantung

### erläuterung baumpflanzung m 1:500

auf grundlage baubauungsplan, freiflächengestaltungsplan  
 büro schegk, gehölbewertung stadt tübingen

-  tiefgarage
-  zu fällende bäume
-  ersatzpflanzung für gefällte bäume
-  neupflanzung von bäumen ohne vorgabe durch den bebauungsplan
-  bäume laut bebauungsplan erhaltungsgebot
-  bäume laut bebauungsplan pflanzgebot