

Daten zur KITA Bedarfsplanung 2020/21

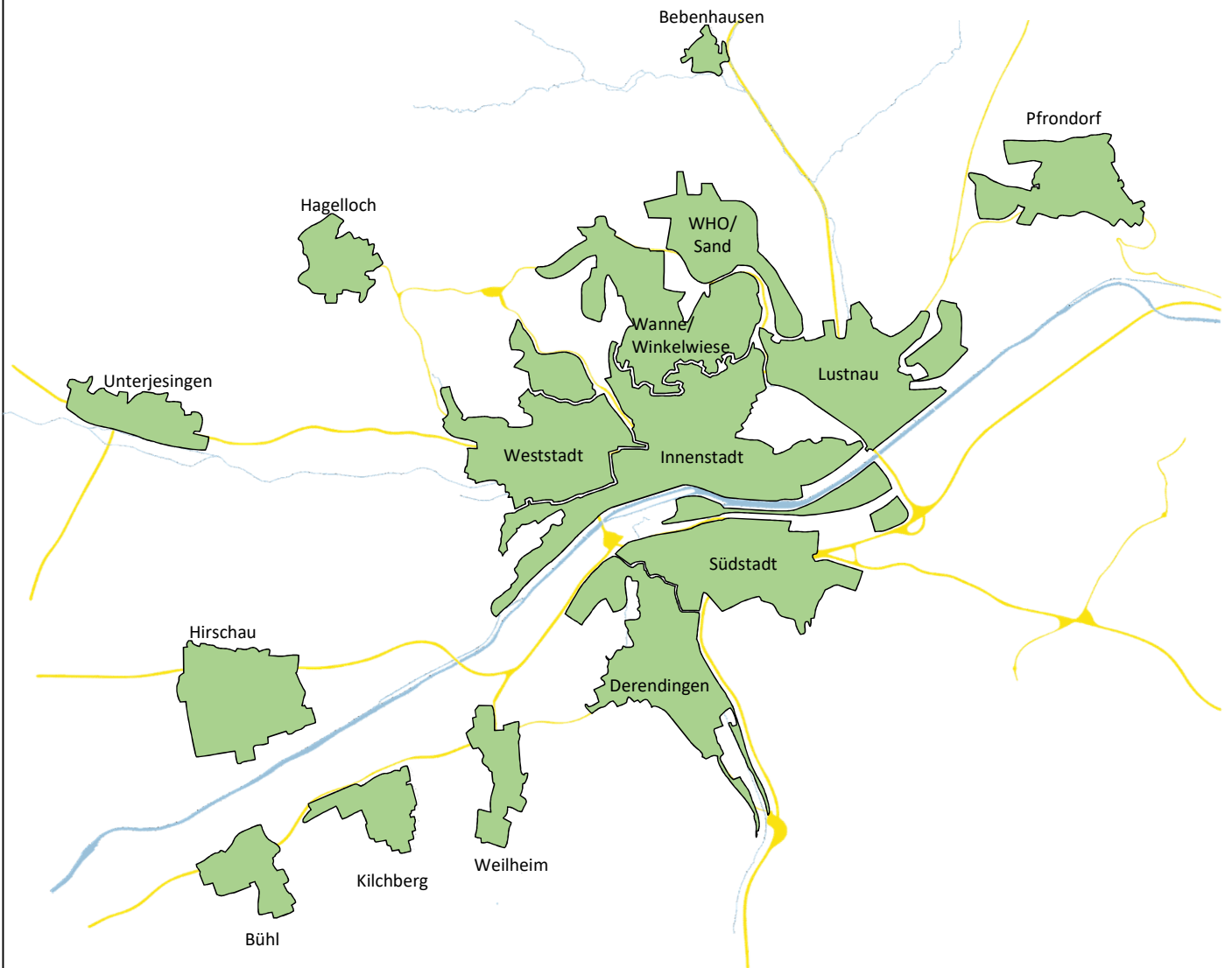
Anlage zu Vorlage 1/2021

Gesamtstädtische Auswertungen

| | |
|---|---|
| Planungsparameter: Kinderzahlen, Bedarfsrichtwerte, Bestand, Ausbau | 3 |
| Krippenplätze (U3): Platzbestand, -bedarf und Bedarfsdeckung | 4 |
| Kindergartenplätze (Ü3): Platzbestand, -bedarf und Bedarfsdeckung | 5 |
| Im Detail: Verfügbare Plätze und Ausbauplanungen | 6 |

Auswertungen für gruppierte und einzelne Planungsgebiete

| | |
|---|----|
| Kernstadt | 8 |
| Teilorte | 10 |
| Nördliche Kernstadt | 13 |
| Wanne/Winkelwiese | 14 |
| WHO/Sand | 16 |
| Mittlere Kernstadt | 19 |
| Weststadt | 20 |
| Innenstadt | 22 |
| Lustnau | 24 |
| Südliche Kernstadt | 27 |
| Südstadt | 28 |
| Derendingen | 30 |
| Teilorte südlich des Neckars (Weilheim, Kilchberg, Bühl) | 33 |
| Weilheim | 34 |
| Kilchberg | 36 |
| Bühl | 38 |
| Weitere Teilorte | |
| Unterjesingen | 42 |
| Hagelloch | 44 |
| Bebenhausen | 46 |
| Pfrondorf | 48 |
| Hirschau | 50 |



| Begriffe | |
|------------------------|---|
| Prognose Kinderzahlen | Erwartete Zahl der Tübinger Kinder nach Alter im jew. Gebiet laut städtischer Bevölkerungsprognose. Daraus errechnet: Kinder im Betreuungsalter (U3: Zwei Monate-<3 Jahre; Ü3: 3 Jahre bis Schulbeginn) |
| Bedarfsrichtwert | Zielgröße des Platzangebots in Relation zur Kinderzahl: Für wie viel Prozent der Tübinger Kinder planen wir Plätze ein? |
| Platzbedarf | Ergibt sich durch Multiplikation der Kinderzahlen mit dem Bedarfsrichtwert: Wie viele Plätze benötigen wir für Tübinger Kinder? |
| Verfügbare Plätze | Prognostizierte Zahl der Betreuungsplätze für Tübinger Kinder: Ergibt sich durch Fortschreibung des Bestands und Einrechnung von Ausbauplanungen |
| Bedarfsdeckung (Saldo) | Differenz zwischen rechnerischem Platzbedarf und den prognostizierten verfügbaren Plätzen. Zeigt, wie hoch das Defizit / der Überschuss an Plätzen im jeweiligen Jahr laut Prognose ausfällt. |
| Versorgungsquote | Verfügbare Plätze in Relation zur Kinderzahl: Wenn alle verfügbaren Plätze belegt wären – wie viel Prozent der Kinder wären versorgt? |

Kinderzahlen laut städtischer Bevölkerungsprognose (Stichtag 31.12.2019)

| Tübinger Kinder Prognose: | | 2020 | 2021 | 2022 | 2023 | 2024 | 2025 | 2026 | 2027 | 2028 | 2029 |
|------------------------------|--------------|------|------|------|------|------|------|------|------|------|------|
| | unter 1 Jahr | 807 | 795 | 790 | 820 | 857 | 855 | 837 | 823 | 816 | 805 |
| | 1-<2 Jahre | 812 | 821 | 821 | 837 | 887 | 911 | 889 | 855 | 841 | 832 |
| | 2-<3 Jahre | 858 | 820 | 831 | 852 | 888 | 925 | 929 | 899 | 865 | 849 |
| | 3-<4 Jahre | 884 | 876 | 832 | 865 | 905 | 926 | 944 | 947 | 917 | 881 |
| | 4-<5 Jahre | 822 | 884 | 858 | 837 | 886 | 913 | 916 | 924 | 927 | 894 |
| | 5-<6 Jahre | 864 | 831 | 875 | 872 | 867 | 904 | 913 | 904 | 912 | 912 |
| | 6-<7 Jahre | 698 | 848 | 795 | 857 | 869 | 856 | 878 | 874 | 865 | 871 |

Bedarfsrichtwert: Für wieviel Prozent der Tübinger Kinder planen wir Plätze ein?

| | | Insgesamt | im erweiterten Angebot |
|-----------|--|-----------|------------------------|
| U3 | Kinder von 2 Monaten bis unter 3 Jahre | 59,3% | 33,2% |
| Ü3 | Kinder von 3 Jahren bis Einschulung | 105,0% | 59,8% |

Prognose zum Platzbedarf: Wie viele Tübinger Kinder müssen betreut werden?

| | | 2020 | 2021 | 2022 | 2023 | 2024 | 2025 | 2026 | 2027 | 2028 | 2029 |
|-----------|-----------------------|------|------|------|------|------|------|------|------|------|------|
| U3 | Platzbedarf insgesamt | 1390 | 1366 | 1370 | 1407 | 1476 | 1511 | 1492 | 1447 | 1415 | 1395 |
| | davon im erw. Angebot | 778 | 765 | 767 | 788 | 826 | 846 | 835 | 810 | 792 | 781 |
| Ü3 | Platzbedarf insgesamt | 2889 | 3055 | 3081 | 3148 | 3245 | 3326 | 3367 | 3343 | 3297 | 3239 |
| | davon im erw. Angebot | 1645 | 1740 | 1754 | 1793 | 1848 | 1894 | 1918 | 1904 | 1878 | 1845 |

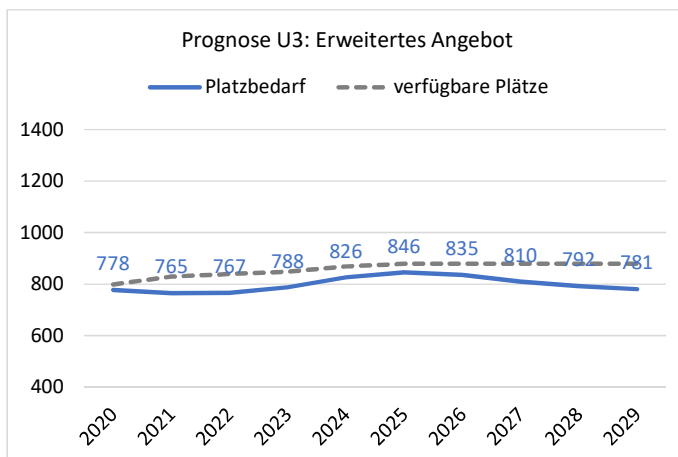
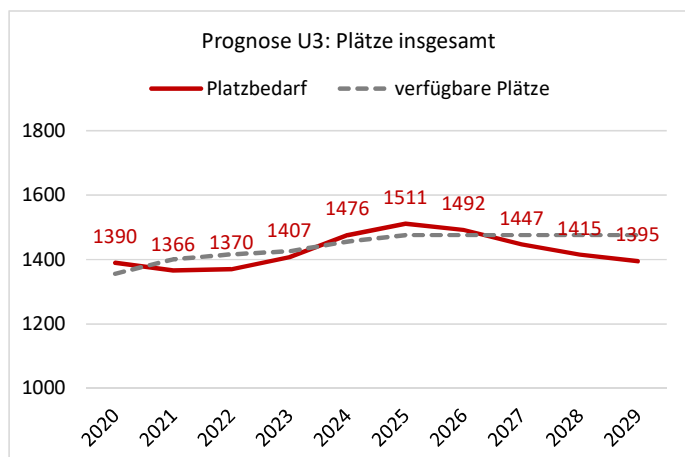
Bestand und Ausbauplanungen: Wie viele Plätze gibt es, wie viele kommen wann hinzu?

| U3 | | 2020 | 2021 | 2022 | 2023 | 2024 | 2025 | 2026 | 2027 | 2028 | 2029 |
|--------------------|---|-------------|-------------|-------------|-------------|-------------|-------------|-------------|-------------|-------------|-------------|
| Gesamt | Plätze 2020 (fortgeschrieben) | 1377 | 1377 | 1377 | 1377 | 1377 | 1377 | 1377 | 1377 | 1377 | 1377 |
| | Saldo: Ein- zu Auspendelnde* | 21 | 21 | 21 | 21 | 21 | 21 | 21 | 21 | 21 | 21 |
| | Zusätzliche Plätze (zum jew. Vorjahr) | | 45 | 15 | 10 | 30 | 20 | 0 | 0 | 0 | 0 |
| | Eingeplante Plätze für Tübinger Kinder | 1356 | 1401 | 1416 | 1426 | 1456 | 1476 | 1476 | 1476 | 1476 | 1476 |
| Erweit. Angebot | Plätze 2020 (fortgeschrieben) | 820 | 820 | 820 | 820 | 820 | 820 | 820 | 820 | 820 | 820 |
| | Saldo: Ein- zu Auspendelnde | 21 | 21 | 21 | 21 | 21 | 21 | 21 | 21 | 21 | 21 |
| | Zusätzliche Plätze (zum jew. Vorjahr) | | 30 | 10 | 10 | 20 | 10 | 0 | 0 | 0 | 0 |
| | Eingeplante Plätze für Tübinger Kinder | 799 | 829 | 839 | 849 | 869 | 879 | 879 | 879 | 879 | 879 |

| Ü3 | | 2020 | 2021 | 2022 | 2023 | 2024 | 2025 | 2026 | 2027 | 2028 | 2029 |
|--------------------|---|-------------|-------------|-------------|-------------|-------------|-------------|-------------|-------------|-------------|-------------|
| Gesamt | Plätze 2020 (fortgeschrieben) | 2847 | 2847 | 2847 | 2847 | 2847 | 2847 | 2847 | 2847 | 2847 | 2847 |
| | Saldo: Ein- zu Auspendelnde | 41 | 41 | 41 | 41 | 41 | 41 | 41 | 41 | 41 | 41 |
| | Zusätzliche Plätze (zum jew. Vorjahr) | | 165 | 30 | 55 | 53 | 45 | 0 | 0 | 0 | 0 |
| | Eingeplante Plätze für Tübinger Kinder | 2806 | 2971 | 3001 | 3056 | 3109 | 3154 | 3154 | 3154 | 3154 | 3154 |
| Erweit. Angebot | Plätze 2020 (fortgeschrieben) | 1551 | 1551 | 1551 | 1551 | 1551 | 1551 | 1551 | 1551 | 1551 | 1551 |
| | Saldo: Ein- zu Auspendelnde | 29 | 29 | 29 | 29 | 29 | 29 | 29 | 29 | 29 | 29 |
| | Zusätzliche Plätze (zum jew. Vorjahr) | | 60 | 20 | 30 | 40 | 20 | 0 | 0 | 0 | 0 |
| | Eingeplante Plätze für Tübinger Kinder | 1522 | 1582 | 1602 | 1632 | 1672 | 1692 | 1692 | 1692 | 1692 | 1692 |

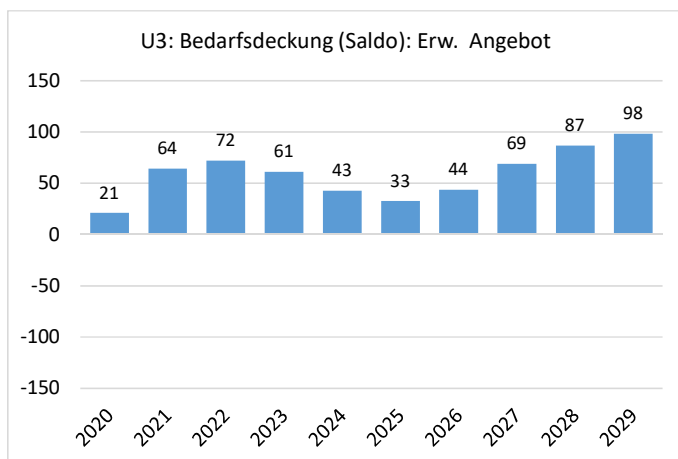
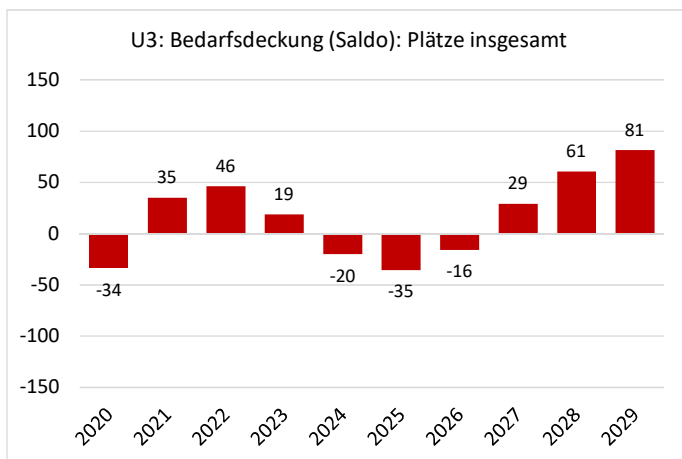
*Lesehilfe: Die Zahl der auswärtigen Kinder, die in Tübingen betreut werden, liegt im U3-Bereich um 21 höher als die Zahl der Tübinger Kinder, die in anderen Gemeinden betreut werden. Entsprechend werden 21 Plätze für Auswärtige freigehalten, der Wert wird fortgeschrieben.

Platzbestand und -bedarf U3: Zwei Monate bis drei Jahre



| U3 | | 2020 | 2021 | 2022 | 2023 | 2024 | 2025 | 2026 | 2027 | 2028 | 2029 |
|-----------------|-------------------|-------------------------------|-----------|-----------|-----------|------------|------------|------------|-----------|-----------|-----------|
| | | Prognose: Kinder 2 Mon. - 3 J | 2343 | 2304 | 2310 | 2373 | 2489 | 2549 | 2516 | 2440 | 2387 |
| Gesamt | Platzbedarf | 1390 | 1366 | 1370 | 1407 | 1476 | 1511 | 1492 | 1447 | 1415 | 1395 |
| | verfügbare Plätze | 1356 | 1401 | 1416 | 1426 | 1456 | 1476 | 1476 | 1476 | 1476 | 1476 |
| | Saldo | -34 | 35 | 46 | 19 | -20 | -35 | -16 | 29 | 61 | 81 |
| Erweit. Angebot | Platzbedarf | 778 | 765 | 767 | 788 | 826 | 846 | 835 | 810 | 792 | 781 |
| | verfügbare Plätze | 799 | 829 | 839 | 849 | 869 | 879 | 879 | 879 | 879 | 879 |
| | Saldo | 21 | 64 | 72 | 61 | 43 | 33 | 44 | 69 | 87 | 98 |

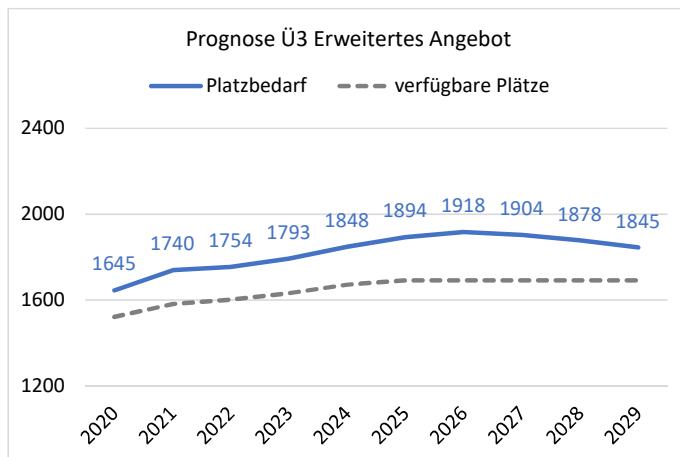
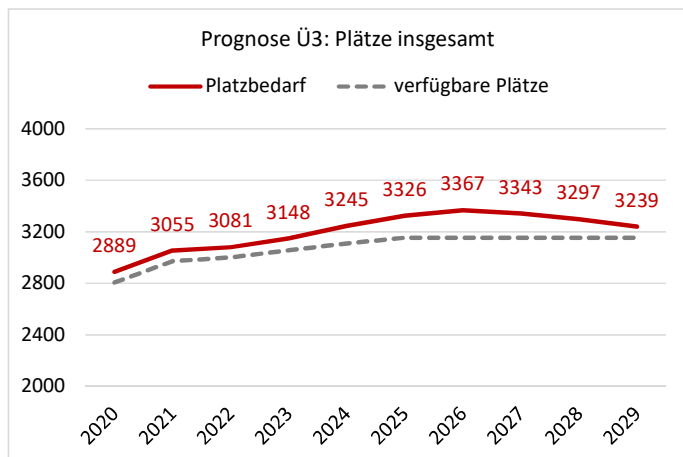
Erwartete Bedarfsdeckung U3



Versorgungsquoten - wie viel Prozent der (erwarteten) Kinder könnten bei Vollbelegung betreut werden?

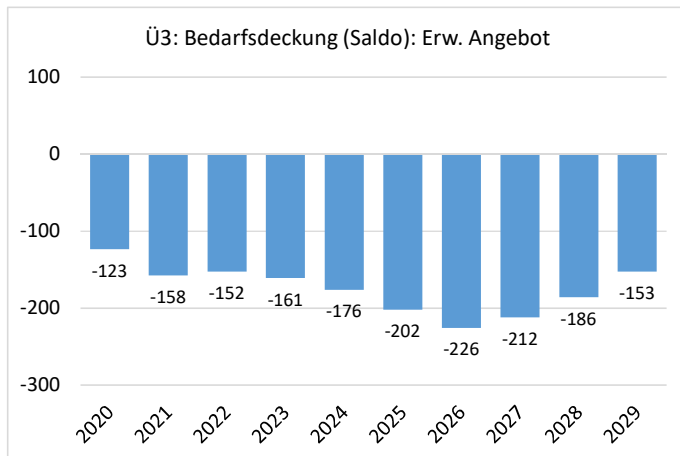
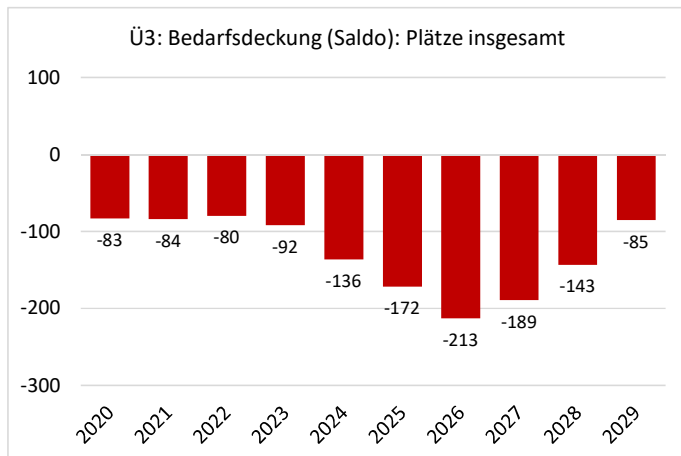
| U3 | Stand 2019 und Prognosen | 2019 | 2020 | 2021 | 2022 | 2023 | 2024 | 2025 | 2026 | 2027 | 2028 | 2029 |
|----|-------------------------------|----------------------------------|------|------|------|------|------|------|------|------|------|------|
| | | Zwei Monate bis unter drei Jahre | 56% | 58% | 61% | 61% | 60% | 58% | 58% | 59% | 60% | 62% |
| | Ein Jahr bis unter drei Jahre | 78% | 81% | 85% | 86% | 84% | 82% | 80% | 81% | 84% | 86% | 88% |

Platzbestand und -bedarf Ü3: Drei Jahre bis Einschulung



| Ü3 | | 2020 | 2021 | 2022 | 2023 | 2024 | 2025 | 2026 | 2027 | 2028 | 2029 |
|-----------------|-------------------|-------------------------------------|-------------|-------------|-------------|-------------|-------------|-------------|-------------|-------------|-------------|
| | | Prognose: Kinder 3 J. - Einschulung | 2751 | 2909 | 2934 | 2998 | 3091 | 3167 | 3207 | 3184 | 3140 |
| Gesamt | Platzbedarf | 2889 | 3055 | 3081 | 3148 | 3245 | 3326 | 3367 | 3343 | 3297 | 3239 |
| | verfügbare Plätze | 2806 | 2971 | 3001 | 3056 | 3109 | 3154 | 3154 | 3154 | 3154 | 3154 |
| | Saldo | -83 | -84 | -80 | -92 | -136 | -172 | -213 | -189 | -143 | -85 |
| Erweit. Angebot | Platzbedarf | 1645 | 1740 | 1754 | 1793 | 1848 | 1894 | 1918 | 1904 | 1878 | 1845 |
| | verfügbare Plätze | 1522 | 1582 | 1602 | 1632 | 1672 | 1692 | 1692 | 1692 | 1692 | 1692 |
| | Saldo | -123 | -158 | -152 | -161 | -176 | -202 | -226 | -212 | -186 | -153 |

Erwartete Bedarfsdeckung Ü3



Versorgungsquoten - wie viel Prozent der (erwarteten) Kinder könnten bei Vollbelegung betreut werden?

| Ü3 | Stand 2019 und Prognosen | 2019 | 2020 | 2021 | 2022 | 2023 | 2024 | 2025 | 2026 | 2027 | 2028 | 2029 |
|----|--------------------------|----------------------------|------|------|------|------|------|------|------|------|------|------|
| | | Drei Jahre bis Schulbeginn | 106% | 102% | 102% | 102% | 102% | 101% | 100% | 98% | 99% | 100% |

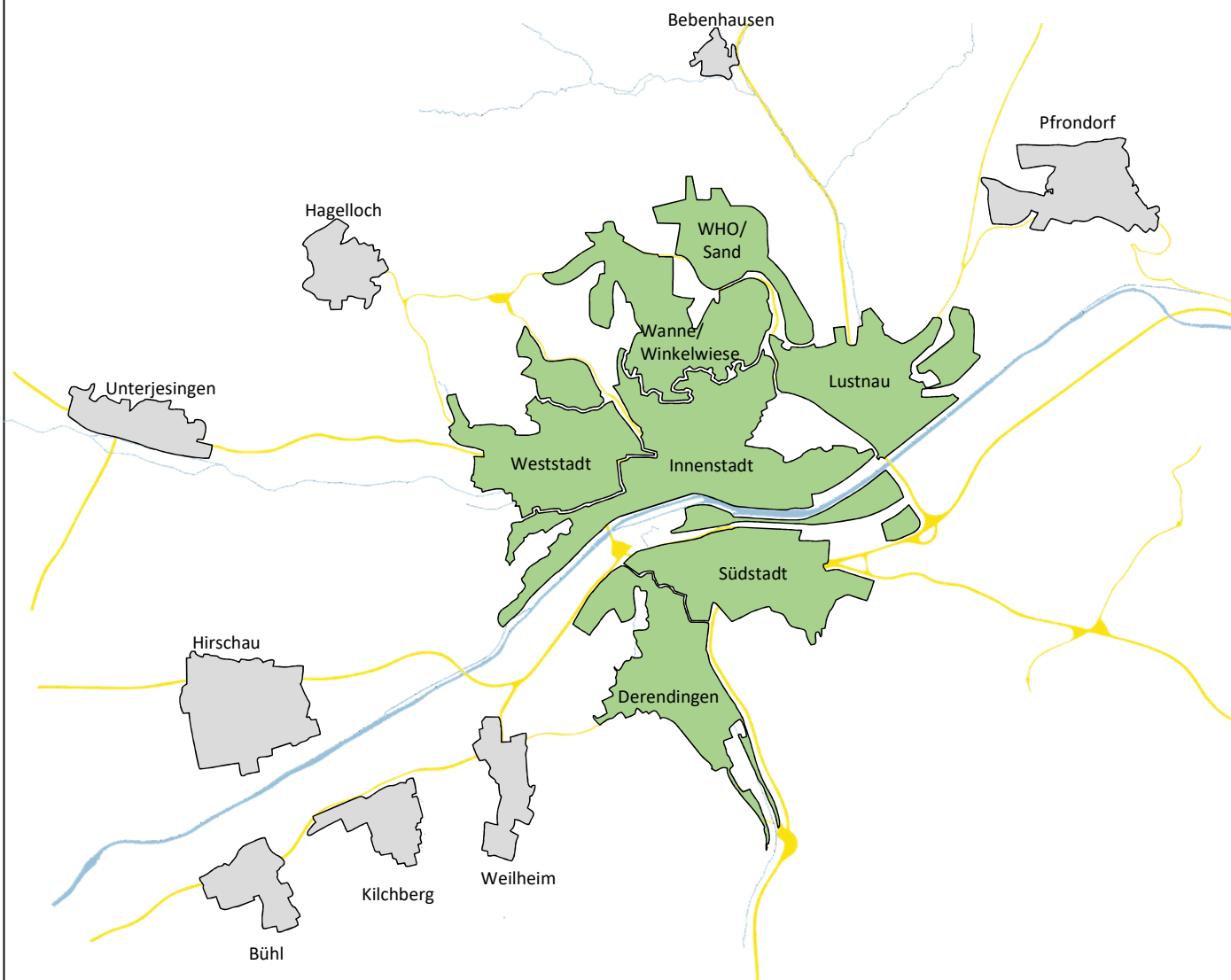
Bestehende Plätze 2020

| Planungsraum | Einrichtung | Plätze für unter | | Plätze für über | | Gesamt |
|--------------|---|---------------------|------------------------------|---------------------|------------------------------|--------|
| | | 3-Jährige insgesamt | davon im erweiterten Angebot | 3-Jährige insgesamt | davon im erweiterten Angebot | |
| Innenstadt | Eichhörnchen Waldkindergarten | | | 20 | 20 | 20 |
| Innenstadt | Ev. Martinskindergarten | 10 | | 45 | 20 | 55 |
| Innenstadt | Familienzentrum Kreuzkirche | 10 | 10 | 30 | 30 | 40 |
| Innenstadt | Kath. Kinderhaus St. Johannes | 15 | 10 | 30 | 20 | 45 |
| Innenstadt | Kindergruppen Pflughof e.V. | 20 | 15 | | | 20 |
| Innenstadt | Kinderhaus Frondsberg | 13 | 13 | 31 | 31 | 44 |
| Innenstadt | Kinderhaus Gartenstraße | 15 | | 37 | | 52 |
| Innenstadt | Kinderhaus Lindenbrunnen | 10 | 10 | 55 | 40 | 65 |
| Innenstadt | Kinderhaus Madergasse | 16 | | | | 16 |
| Innenstadt | Kinderhaus Mauerstraße | 10 | 10 | 10 | 10 | 20 |
| Innenstadt | Kinderhaus Österberg | 10 | 5 | 35 | 10 | 45 |
| Innenstadt | Kinderhaus Rübenloch | 10 | | 25 | | 35 |
| Innenstadt | Kinderhaus Stiefelhof | | | 30 | 30 | 30 |
| Innenstadt | Kita des Klinikums Tübingen | 28 | 28 | 70 | 70 | 98 |
| Innenstadt | Kita Wilhelmstraße 97 | 31 | 31 | 30 | 30 | 61 |
| Innenstadt | Kita am Neckarbogen | 10 | 10 | 40 | 40 | 50 |
| Innenstadt | Kleinkindergruppe Grashüpfer e.V. | 10 | 10 | | | 10 |
| Innenstadt | Rösch-Betriebskindergarten | 10 | 10 | 20 | 15 | 30 |
| Innenstadt | Waldorfkindergarten Wächterstraße | 3 | 3 | 12 | 12 | 15 |
| Weststadt | Aktives Kinderhaus Tübingen | 12 | 12 | 25 | 25 | 37 |
| Weststadt | Ev. Frida-Wetzels-Kindergarten | 8 | 4 | 26 | 6 | 34 |
| Weststadt | Ev. Kindergarten (Rappstr) | 4 | | 59 | 30 | 63 |
| Weststadt | Freikirchliches Kinderhaus Schäfchen e.V. | 30 | 10 | 20 | 20 | 50 |
| Weststadt | Kinderhaus Aischbach | 20 | 10 | 45 | 20 | 65 |
| Weststadt | Kinderhaus Sofie-Haug | 10 | 10 | 45 | 30 | 55 |
| Weststadt | Kinderhaus Stöcklestraße | 10 | | 25 | | 35 |
| Weststadt | Kinderhaus Weststadt | 30 | 10 | 70 | 30 | 100 |
| Weststadt | Kleinkindergruppe Schwärzloch e.V. | 20 | 20 | | | 20 |
| Wanne/WiWi | Ev. Kinderhaus Rotbad | 10 | | 20 | 20 | 30 |
| Wanne/WiWi | Kath. Kinderhaus "Helene von Hügel" | 10 | 7 | 65 | 40 | 75 |
| Wanne/WiWi | Kinderhaus Horemer | 25 | 25 | 50 | 50 | 75 |
| Wanne/WiWi | Kinderhaus Waldschule | 10 | | 65 | 40 | 75 |
| Wanne/WiWi | Kinderhaus Winkelwiese | 10 | 10 | 32 | 20 | 42 |
| Wanne/WiWi | Kinderkrippe Planckton | 30 | 30 | | | 30 |
| WHO/Sand | Ev. Kindergarten Erlenweg (WHO) | 10 | | 20 | 20 | 30 |
| WHO/Sand | Kindergruppe Idefix | 20 | 10 | | | 20 |
| WHO/Sand | Kinderhaus Ahornweg | 30 | 30 | 20 | 20 | 50 |
| WHO/Sand | Kinderhaus Berliner Ring | 10 | | 25 | | 35 |
| WHO/Sand | Kinderhaus Rebelhaus | 10 | | | | 10 |
| WHO/Sand | Kinderhaus Waldhäuser-Ost | 10 | | 64 | 40 | 74 |
| WHO/Sand | Kita Fichtenweg 9 | 10 | 10 | | | 10 |
| WHO/Sand | Casa Junior | 15 | 15 | | | 15 |
| WHO/Sand | Waldorfkindergarten Rotdornweg | | | 115 | 40 | 115 |
| Lustnau | Kinderhaus "Alte Weberei" Lustnau | 15 | 15 | 30 | 30 | 45 |
| Lustnau | Kinderhaus Herrlesberg | 15 | 10 | 75 | 40 | 90 |
| Lustnau | Kinderhaus Kirchplatz | 15 | | 35 | | 50 |
| Lustnau | Kinderhaus Neuhalten | 10 | 10 | 20 | 20 | 30 |
| Lustnau | Kinderhaus Paula-Zundel | 10 | 10 | 45 | 20 | 55 |
| Lustnau | Kita Kirchplatzschule | 20 | 20 | 40 | 40 | 60 |
| Lustnau | Lustnauer Kinderkiste e.V. | 10 | | | | 10 |
| Lustnau | Naturkindergarten Waldschafe | | | 20 | | 20 |
| Lustnau | Tages-Spielgruppe LUMI | 7 | | | | 7 |
| Südstadt | Ev. Eberhardskindergarten | 8 | | 24 | 10 | 32 |
| Südstadt | Kath. Kinderhaus "Carlo Steeb" | | | 90 | 47 | 90 |
| Südstadt | Kindergruppe Blaulinchen | 10 | | | | 10 |
| Südstadt | Kinderhaus Casa KiTaNa | 20 | 20 | 20 | 20 | 40 |
| Südstadt | Kinderhaus Derendinger Straße | 10 | 10 | 45 | 45 | 55 |
| Südstadt | Kinderhaus Eugenstraße 59-61 | 20 | 10 | 25 | 10 | 45 |
| Südstadt | Kinderhaus Französische Allee | 15 | 10 | 70 | 30 | 85 |
| Südstadt | Kinderhaus Galgenberg | 10 | | 50 | | 60 |
| Südstadt | Kinderhaus Güterbahnhof | 20 | 10 | 45 | 20 | 65 |

| Planungsraum | Einrichtung | Plätze für unter 3-Jährige insgesamt | davon im erweiterten Angebot | Plätze für über 3-Jährige insgesamt | davon im erweiterten Angebot | Gesamt |
|---------------|-----------------------------------|--------------------------------------|------------------------------|-------------------------------------|------------------------------|-------------|
| Südstadt | Kinderhaus Janusz-Korczak | 10 | 10 | 40 | 40 | 50 |
| Südstadt | Kinderhaus Loretto | 10 | 10 | 40 | 40 | 50 |
| Südstadt | Kinderhaus Schaffhausenstraße | 10 | 10 | 45 | 20 | 55 |
| Südstadt | Kinderkrippe im Depot | 16 | 16 | | | 16 |
| Südstadt | Kinderladen Villa Kunterbunt | 6 | 3 | 28 | 14 | 34 |
| Südstadt | Kindervilla Alexanderpark | 60 | 60 | | | 60 |
| Südstadt | Kita Provenceweg | 10 | 10 | | | 10 |
| Südstadt | Kita Wilde 13 | 10 | 10 | | | 10 |
| Südstadt | Lorettoströche im elkiko | 10 | | | | 10 |
| Südstadt | Naturkindergarten Wurzelkinder | | | 20 | | 20 |
| Südstadt | Spielgruppe Sonnenkäfer | 10 | | | | 10 |
| Südstadt | Waldorfindergarten Südstadt | 10 | 10 | 25 | 10 | 35 |
| Derendingen | Ev. Primus-Truber-Kindergarten | | | 25 | 10 | 25 |
| Derendingen | Kindergarten Saibenstraße | | | 50 | | 50 |
| Derendingen | Kinderhaus Alte Mühle | 30 | 20 | 65 | 40 | 95 |
| Derendingen | Kinderhaus Feuerhägle | 20 | 20 | 40 | 40 | 60 |
| Derendingen | Kinderhaus Mühlenviertel | 20 | 10 | 35 | 16 | 55 |
| Derendingen | Kinderhaus Waldhörnle | 5 | | 10 | | 15 |
| Derendingen | Kinderkrippe Kleine Löwen | 30 | 10 | | | 30 |
| Derendingen | Kita am Mühlbach | 10 | 10 | | | 10 |
| Derendingen | Kleinkindgruppe Tapsi e.V. | 9 | | | | 9 |
| Derendingen | Waldkindergarten Hobbits | | | 20 | | 20 |
| Unterjesingen | Kinderhaus Hauptstraße | 10 | 10 | 45 | 20 | 55 |
| Unterjesingen | Kinderhaus Mönchhütte | 10 | | 25 | | 35 |
| Hagelloch | Kinderhaus Hagelloch | 10 | 5 | 50 | 10 | 60 |
| Hagelloch | Spielgruppe Hagelloch | 10 | | | | 10 |
| Bebenhausen | Kinderhaus Waldschule | 5 | | 10 | | 15 |
| Pfrondorf | Kinderhaus Breite | 15 | 10 | 40 | 20 | 55 |
| Pfrondorf | Kinderhaus See | 5 | 5 | 35 | 10 | 40 |
| Pfrondorf | Kleinkindgruppe Kirnbachzwerge | 10 | 0 | 0 | 0 | 10 |
| Weilheim | Kindergruppe Pustebume e.V. | 18 | | | | 18 |
| Weilheim | Kinderhaus Weilheim | | | 50 | 20 | 50 |
| Kilchberg | Kinderhaus Kilchberg | 10 | 5 | 35 | 10 | 45 |
| Bühl | Kath. Kindergarten St. Pankratius | 10 | 5 | 22 | 5 | 32 |
| Bühl | Kinderhaus Bühl | 10 | 5 | 35 | 10 | 45 |
| Hirschau | Kath. Kinderhaus St. Martin | 10 | 5 | 47 | 15 | 57 |
| Hirschau | Kindergarten "Ein Ort für Kinder" | 10 | 10 | 20 | 20 | 30 |
| Hirschau | Kinderhaus Hirschau | 15 | 10 | 45 | 20 | 60 |
| Insgesamt | Kindertagespflege | 133 | 38 | | | 133 |
| | SUMME | 1377 | 820 | 2847 | 1551 | 4224 |

Eingerechnete Ausbauplanungen

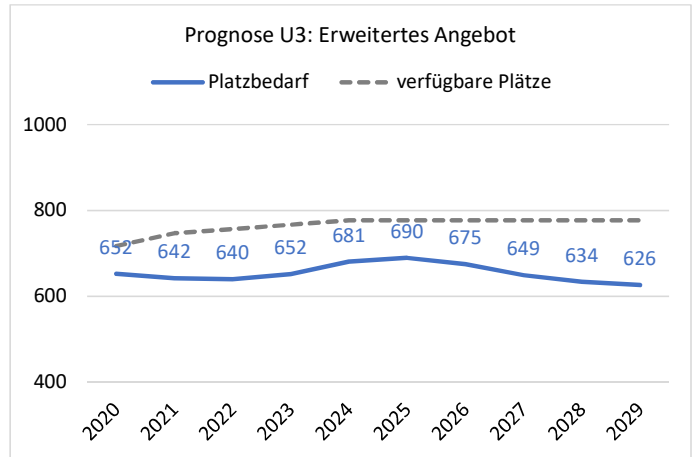
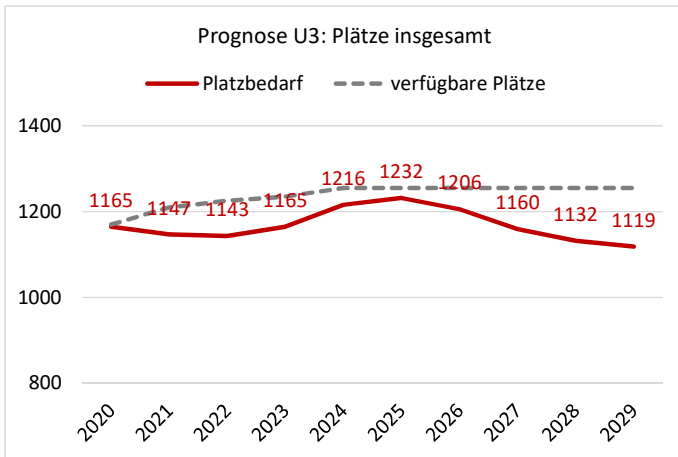
| Planungsraum | Einrichtung | ab | Plätze für unter 3-Jährige insgesamt | davon im erweiterten Angebot | Plätze für über 3-Jährige insgesamt | davon im erweiterten Angebot | Gesamt |
|--------------|----------------------------|------|--------------------------------------|------------------------------|-------------------------------------|------------------------------|------------|
| Innenstadt | Kinderhaus Gartenstraße | 2021 | 15 | 10 | 30 | 20 | 45 |
| Innenstadt | Österberg SWR | 2023 | | | 10 | 10 | 10 |
| Weststadt | KH Sofie Haug Neubau | 2021 | 10 | 10 | 45 | 20 | 55 |
| Wanne/WiWi | Kinderhaus Winkelwiese | 2024 | 10 | 10 | 33 | 20 | 43 |
| WHO/Sand | Ausbau Idefix | 2024 | 10 | | | | |
| Lustnau | Anbau KH Paula-Zundel | 2021 | 15 | 10 | 30 | 20 | 45 |
| Lustnau | Kinderhaus im Queckareal | 2023 | 10 | 10 | 45 | 20 | 55 |
| Südstadt | Waldgruppe KH Galgenberg | 2021 | | | 20 | 0 | 20 |
| Südstadt | KH Hechinger Eck Nord | 2022 | 15 | 10 | 30 | 20 | 45 |
| Südstadt | Eugenstraße 62-64 | 2022 | 10 | 10 | 45 | 20 | 55 |
| Südstadt | Container Schaffhausenstr. | 2022 | -10 | -10 | -45 | -20 | -55 |
| Derendingen | Waldgruppe Waldorfkiga | 2021 | | | 20 | 0 | 20 |
| Hagelloch | Anbau KH Hagelloch | 2021 | 5 | 0 | 10 | 0 | 15 |
| Pfrondorf | Ausbau Waldgruppe Breite | 2021 | 0 | 0 | 10 | 0 | 10 |
| Pfrondorf | Gebiet Weiher/Strütle | 2025 | 20 | 10 | 45 | 20 | 65 |
| Bühl | Kinderhaus Bühl- Anbau | 2024 | 10 | 10 | 20 | 20 | 30 |
| | SUMME | | 120 | 80 | 348 | 170 | 458 |



Zusammengefasste Gebiete

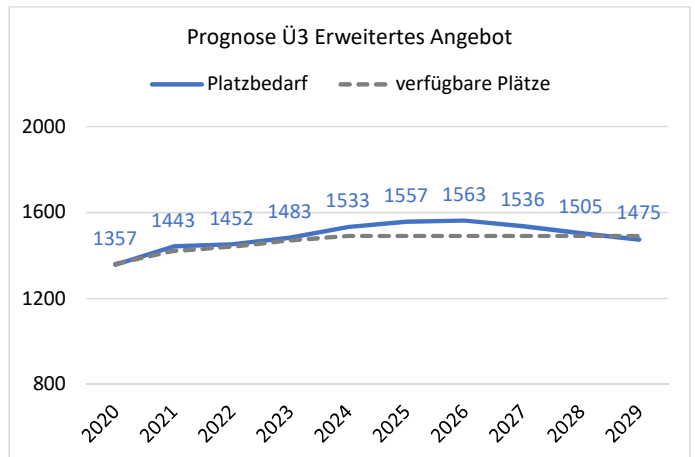
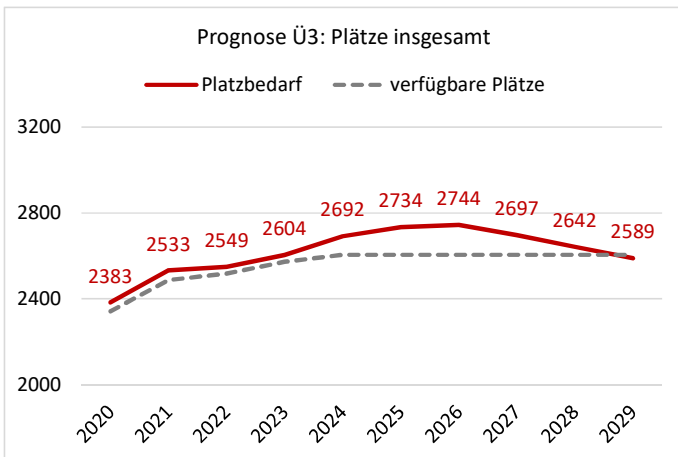
- Innenstadt
- Weststadt
- Lustnau
- Wanne/Winkelwiese
- WHO/Sand
- Südstadt
- Derendingen

U3: Zwei Monate bis drei Jahre

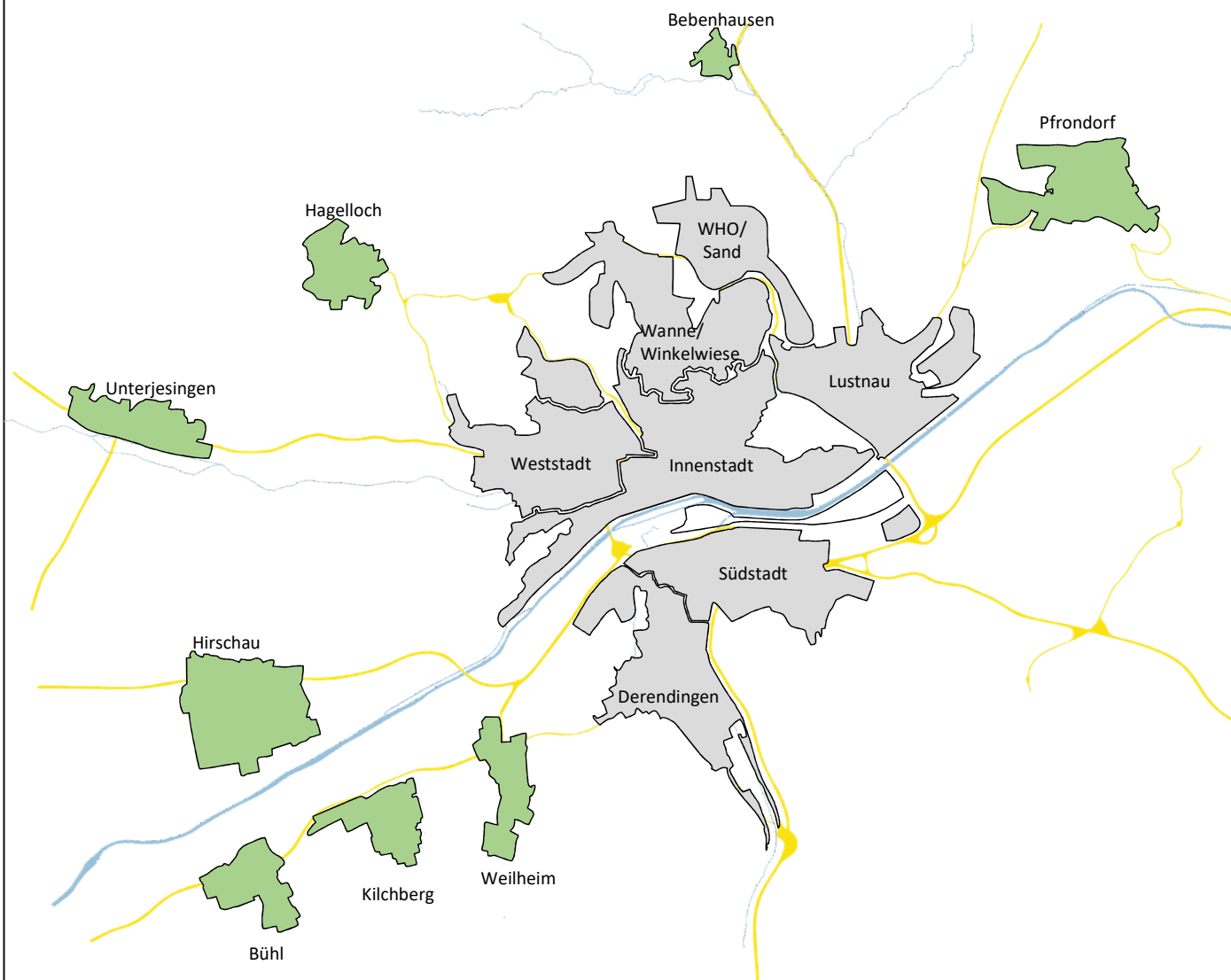


| U3 | | 2020 | 2021 | 2022 | 2023 | 2024 | 2025 | 2026 | 2027 | 2028 | 2029 |
|-----------------|-------------------|-------------------------------|------------|------------|------------|-----------|-----------|------------|------------|------------|------------|
| | | Prognose: Kinder 2 Mon. - 3 J | 1965 | 1934 | 1928 | 1964 | 2050 | 2077 | 2033 | 1956 | 1909 |
| Gesamt | Platzbedarf | 1165 | 1147 | 1143 | 1165 | 1216 | 1232 | 1206 | 1160 | 1132 | 1119 |
| | verfügbare Plätze | 1170 | 1210 | 1225 | 1235 | 1255 | 1255 | 1255 | 1255 | 1255 | 1255 |
| | Saldo | 5 | 63 | 82 | 70 | 39 | 23 | 49 | 95 | 123 | 136 |
| Erweit. Angebot | Platzbedarf | 652 | 642 | 640 | 652 | 681 | 690 | 675 | 649 | 634 | 626 |
| | verfügbare Plätze | 717 | 747 | 757 | 767 | 777 | 777 | 777 | 777 | 777 | 777 |
| | Saldo | 65 | 105 | 117 | 115 | 96 | 87 | 102 | 128 | 143 | 151 |

Ü3: Drei Jahre bis Einschulung



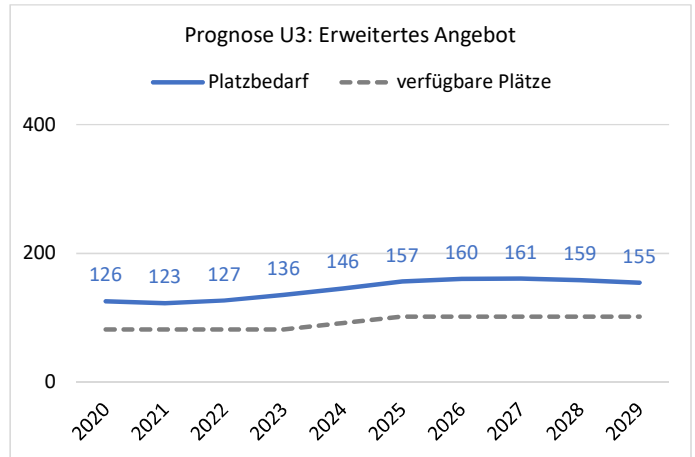
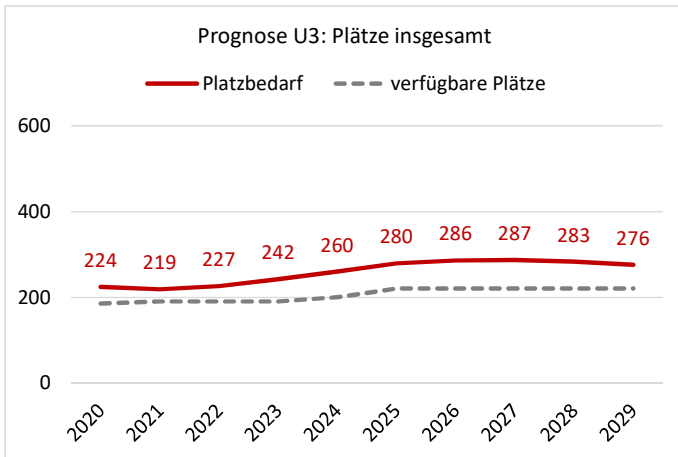
| Ü3 | | 2020 | 2021 | 2022 | 2023 | 2024 | 2025 | 2026 | 2027 | 2028 | 2029 |
|-----------------|-------------------|-------------------------------------|------------|------------|------------|------------|-------------|-------------|------------|------------|-----------|
| | | Prognose: Kinder 3 J. - Einschulung | 2270 | 2412 | 2428 | 2480 | 2564 | 2604 | 2613 | 2568 | 2516 |
| Gesamt | Platzbedarf | 2383 | 2533 | 2549 | 2604 | 2692 | 2734 | 2744 | 2697 | 2642 | 2589 |
| | verfügbare Plätze | 2342 | 2487 | 2517 | 2572 | 2605 | 2605 | 2605 | 2605 | 2605 | 2605 |
| | Saldo | -41 | -46 | -32 | -32 | -87 | -129 | -139 | -92 | -37 | 16 |
| Erweit. Angebot | Platzbedarf | 1357 | 1443 | 1452 | 1483 | 1533 | 1557 | 1563 | 1536 | 1505 | 1475 |
| | verfügbare Plätze | 1361 | 1421 | 1441 | 1471 | 1491 | 1491 | 1491 | 1491 | 1491 | 1491 |
| | Saldo | 4 | -22 | -11 | -12 | -42 | -66 | -72 | -45 | -14 | 16 |



Zusammengefasste Gebiete

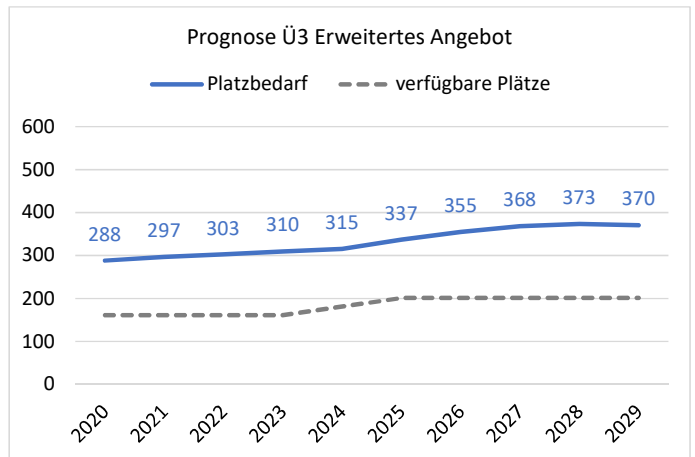
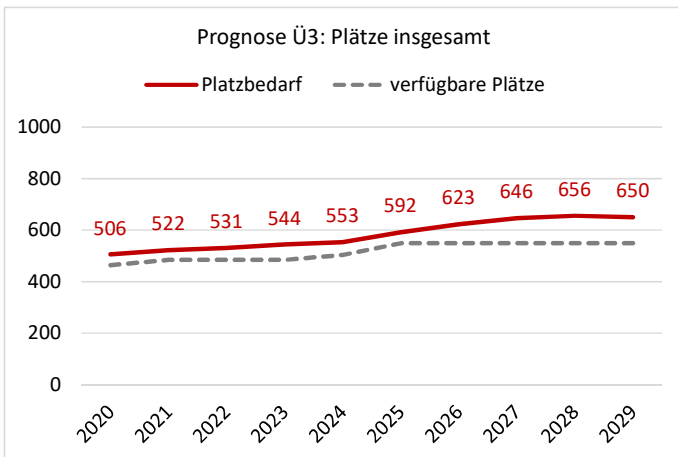
- Unterjesingen
- Hagelloch
- Bebenhausen
- Pfrondorf
- Weilheim
- Kilchberg
- Bühl
- Hirschau

U3: Zwei Monate bis drei Jahre

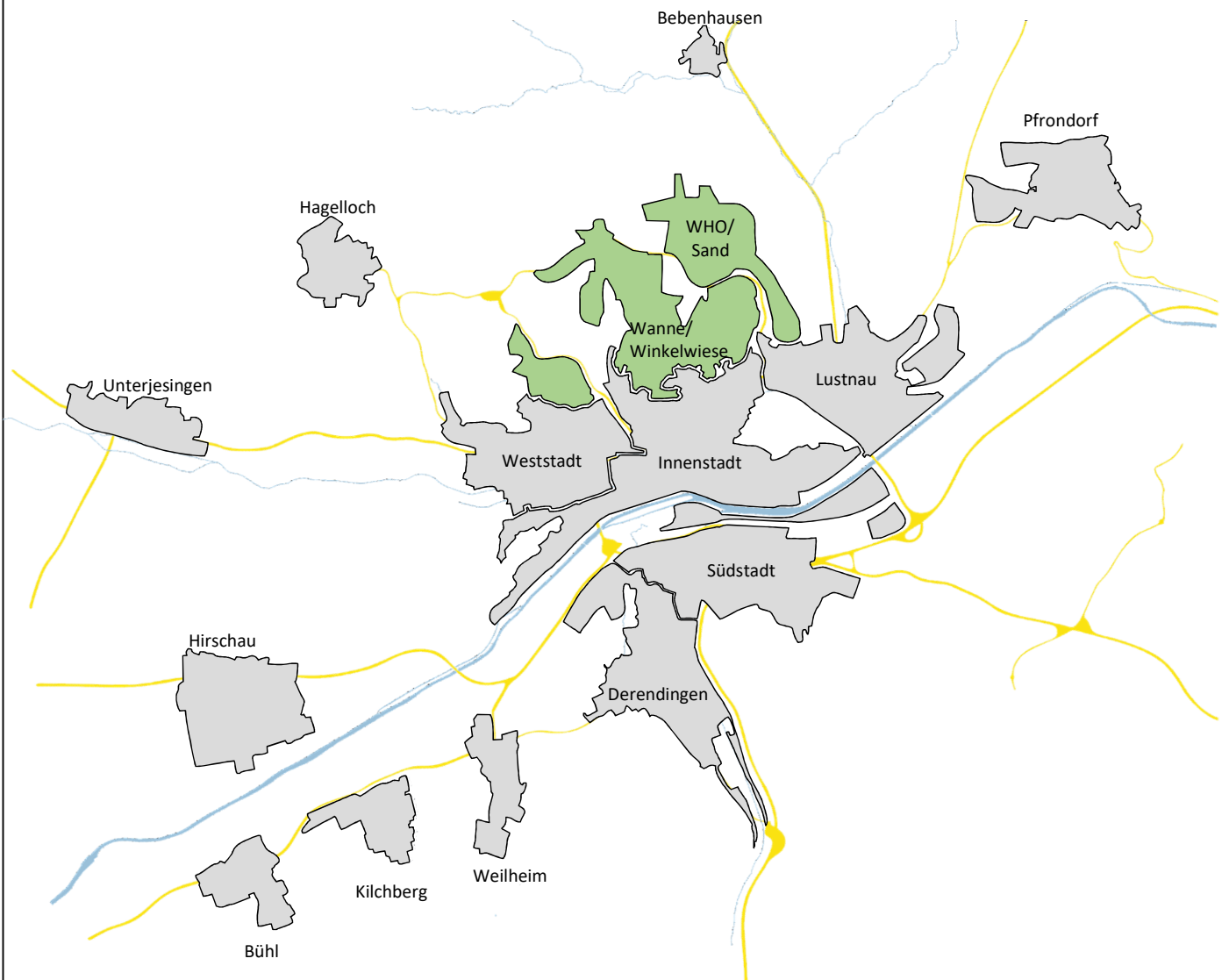


| U3 | | | 2020 | 2021 | 2022 | 2023 | 2024 | 2025 | 2026 | 2027 | 2028 | 2029 |
|-----------------|--|-------------------|------------|-------------------------------|------------|------------|------------|------------|------------|------------|------------|------------|
| | | | | Prognose: Kinder 2 Mon. - 3 J | 379 | 370 | 382 | 409 | 439 | 472 | 483 | 485 |
| Gesamt | | Platzbedarf | 224 | 219 | 227 | 242 | 260 | 280 | 286 | 287 | 283 | 276 |
| | | verfügbare Plätze | 186 | 191 | 191 | 191 | 201 | 221 | 221 | 221 | 221 | 221 |
| | | Saldo | -38 | -28 | -36 | -51 | -59 | -59 | -65 | -66 | -62 | -55 |
| Erweit. Angebot | | Platzbedarf | 126 | 123 | 127 | 136 | 146 | 157 | 160 | 161 | 159 | 155 |
| | | verfügbare Plätze | 82 | 82 | 82 | 82 | 92 | 102 | 102 | 102 | 102 | 102 |
| | | Saldo | -44 | -41 | -45 | -54 | -54 | -55 | -58 | -59 | -57 | -53 |

Ü3: Drei Jahre bis Einschulung



| Ü3 | | | 2020 | 2021 | 2022 | 2023 | 2024 | 2025 | 2026 | 2027 | 2028 | 2029 |
|-----------------|--|-------------------|-------------|-------------------------------------|-------------|-------------|-------------|-------------|-------------|-------------|-------------|-------------|
| | | | | Prognose: Kinder 3 J. - Einschulung | 482 | 497 | 506 | 518 | 527 | 563 | 593 | 615 |
| Gesamt | | Platzbedarf | 506 | 522 | 531 | 544 | 553 | 592 | 623 | 646 | 656 | 650 |
| | | verfügbare Plätze | 464 | 484 | 484 | 484 | 504 | 549 | 549 | 549 | 549 | 549 |
| | | Saldo | -42 | -38 | -47 | -60 | -49 | -43 | -74 | -97 | -107 | -101 |
| Erweit. Angebot | | Platzbedarf | 288 | 297 | 303 | 310 | 315 | 337 | 355 | 368 | 373 | 370 |
| | | verfügbare Plätze | 161 | 161 | 161 | 161 | 181 | 201 | 201 | 201 | 201 | 201 |
| | | Saldo | -127 | -136 | -142 | -149 | -134 | -136 | -154 | -167 | -172 | -169 |



Auswertungen

Seite

Tübingen Nord: Wanne/Winkelwiese + WHO/Sand (gruppiert)

13

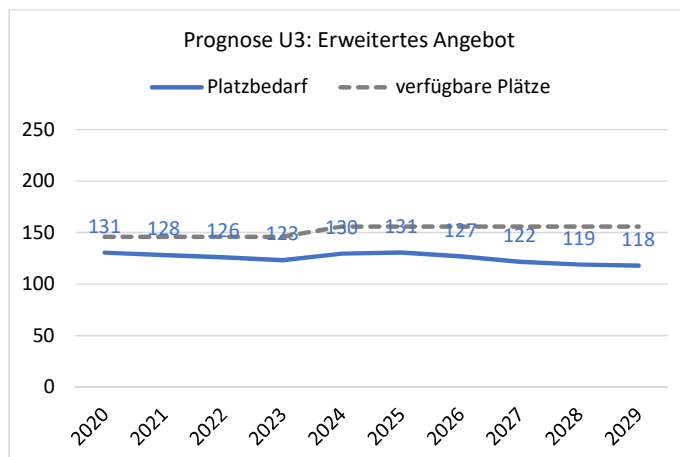
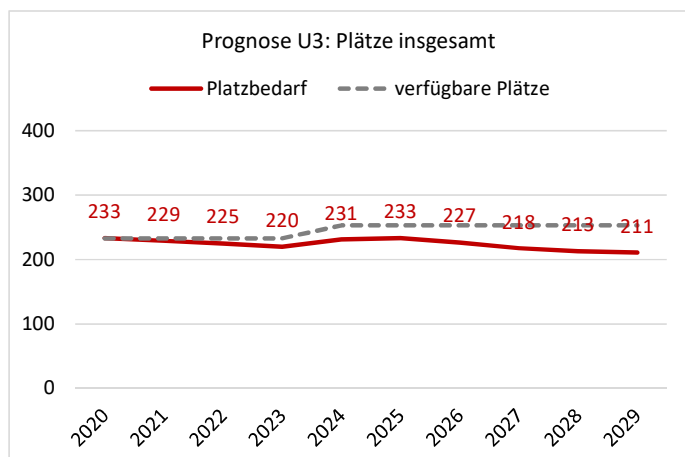
Wanne/Winkelwiese (einzeln)

14

WHO/Sand (einzeln)

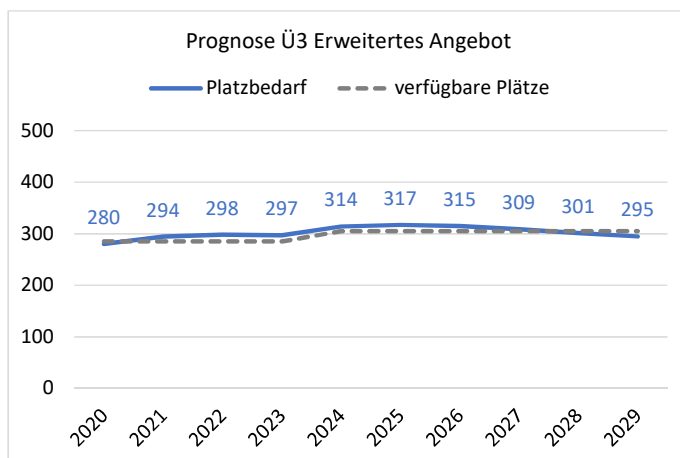
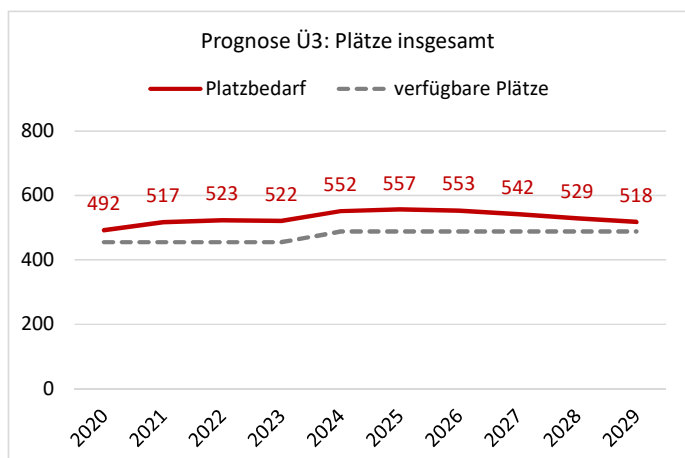
16

U3: Zwei Monate bis drei Jahre



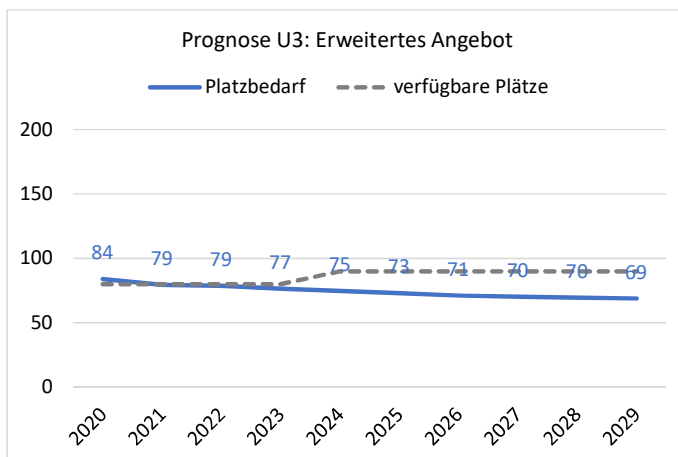
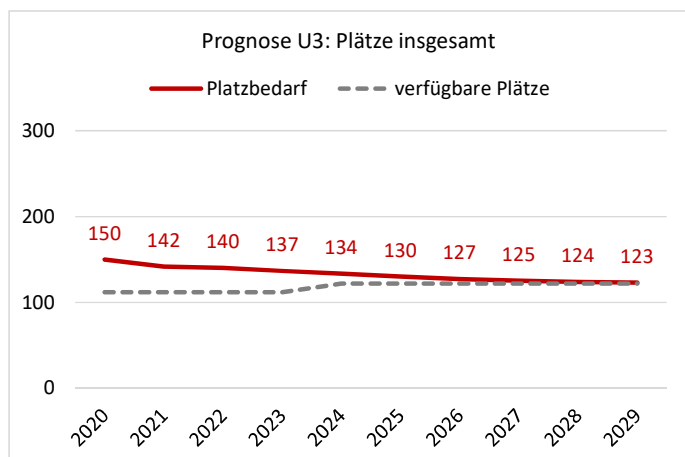
| | | 2020 | 2021 | 2022 | 2023 | 2024 | 2025 | 2026 | 2027 | 2028 | 2029 |
|-----------------|-------------------------------|-----------|-----------|-----------|-----------|-----------|-----------|-----------|-----------|-----------|-----------|
| U3 | Prognose: Kinder 2 Mon. - 3 J | 393 | 386 | 380 | 371 | 390 | 394 | 382 | 367 | 359 | 356 |
| | Platzbedarf | 233 | 229 | 225 | 220 | 231 | 233 | 227 | 218 | 213 | 211 |
| | verfügbare Plätze | 233 | 233 | 233 | 233 | 253 | 253 | 253 | 253 | 253 | 253 |
| | Saldo | 0 | 4 | 8 | 13 | 22 | 20 | 26 | 35 | 40 | 42 |
| Erweit. Angebot | Platzbedarf | 131 | 128 | 126 | 123 | 130 | 131 | 127 | 122 | 119 | 118 |
| | verfügbare Plätze | 146 | 146 | 146 | 146 | 156 | 156 | 156 | 156 | 156 | 156 |
| | Saldo | 15 | 18 | 20 | 23 | 26 | 25 | 29 | 34 | 37 | 38 |

Ü3: Drei Jahre bis Einschulung



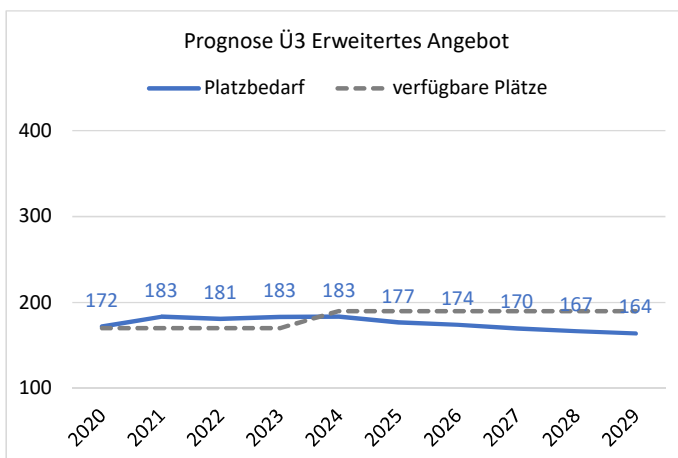
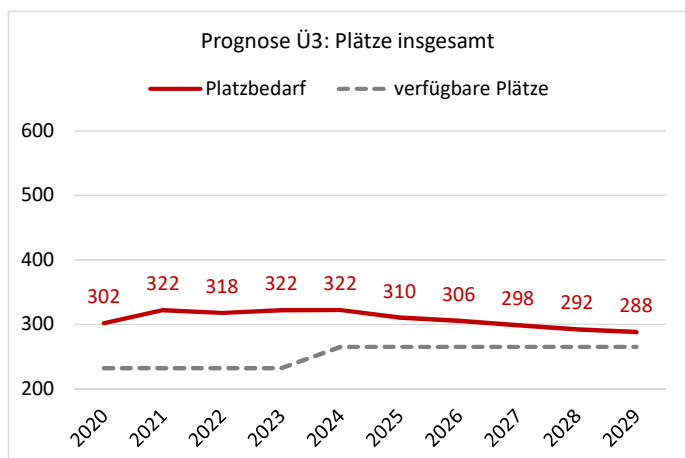
| | | 2020 | 2021 | 2022 | 2023 | 2024 | 2025 | 2026 | 2027 | 2028 | 2029 |
|-----------------|-------------------------------------|------------|------------|------------|------------|------------|------------|------------|------------|------------|------------|
| Ü3 | Prognose: Kinder 3 J. - Einschulung | 468 | 492 | 498 | 497 | 525 | 530 | 527 | 516 | 504 | 493 |
| | Platzbedarf | 492 | 517 | 523 | 522 | 552 | 557 | 553 | 542 | 529 | 518 |
| Gesamt | verfügbare Plätze | 455 | 455 | 455 | 455 | 488 | 488 | 488 | 488 | 488 | 488 |
| | Saldo | -37 | -62 | -68 | -67 | -64 | -69 | -65 | -54 | -41 | -30 |
| | Erweit. Angebot | 280 | 294 | 298 | 297 | 314 | 317 | 315 | 309 | 301 | 295 |
| Erweit. Angebot | verfügbare Plätze | 285 | 285 | 285 | 285 | 305 | 305 | 305 | 305 | 305 | 305 |
| | Saldo | 5 | -9 | -13 | -12 | -9 | -12 | -10 | -4 | 4 | 10 |

U3: Zwei Monate bis drei Jahre



| U3 | 2020 2021 2022 2023 2024 2025 2026 2027 2028 2029 | | | | | | | | | | |
|-----------------|---|------------|------------|------------|------------|------------|-----------|-----------|-----------|-----------|-----------|
| | Prognose: Kinder 2 Mon. - 3 J | | 253 | 239 | 237 | 231 | 225 | 220 | 214 | 211 | 209 |
| Gesamt | Platzbedarf | 150 | 142 | 140 | 137 | 134 | 130 | 127 | 125 | 124 | 123 |
| | verfügbare Plätze | 112 | 112 | 112 | 112 | 122 | 122 | 122 | 122 | 122 | 122 |
| | Saldo | -38 | -30 | -28 | -25 | -12 | -8 | -5 | -3 | -2 | -1 |
| Erweit. Angebot | Platzbedarf | 84 | 79 | 79 | 77 | 75 | 73 | 71 | 70 | 70 | 69 |
| | verfügbare Plätze | 80 | 80 | 80 | 80 | 90 | 90 | 90 | 90 | 90 | 90 |
| | Saldo | -4 | 1 | 1 | 3 | 15 | 17 | 19 | 20 | 20 | 21 |

Ü3: Drei Jahre bis Einschulung



| Ü3 | 2020 2021 2022 2023 2024 2025 2026 2027 2028 2029 | | | | | | | | | | |
|-----------------|---|------------|------------|------------|------------|------------|------------|------------|------------|------------|------------|
| | Prognose: Kinder 3 J. - Einschulung | | 288 | 307 | 303 | 306 | 307 | 296 | 291 | 284 | 278 |
| Gesamt | Platzbedarf | 302 | 322 | 318 | 322 | 322 | 310 | 306 | 298 | 292 | 288 |
| | verfügbare Plätze | 232 | 232 | 232 | 232 | 265 | 265 | 265 | 265 | 265 | 265 |
| | Saldo | -70 | -90 | -86 | -90 | -57 | -45 | -41 | -33 | -27 | -23 |
| Erweit. Angebot | Platzbedarf | 172 | 183 | 181 | 183 | 183 | 177 | 174 | 170 | 167 | 164 |
| | verfügbare Plätze | 170 | 170 | 170 | 170 | 190 | 190 | 190 | 190 | 190 | 190 |
| | Saldo | -2 | -13 | -11 | -13 | 7 | 13 | 16 | 20 | 23 | 26 |

Platzbestand aktuell

| | Plätze für unter 3-Jährige insgesamt | davon im erwei- terten Angebot | Plätze für über 3-Jährige insgesamt | davon im erwei- terten Angebot | Gesamt |
|----------------------------|---|-----------------------------------|--|-----------------------------------|---------------|
| Verfügbare Plätze | 113 | 81 | 232 | 170 | 345 |
| Saldo Ein- zu Auspendelnde | 1 | 1 | 0 | 0 | 1 |
| Plätze für Tübinger Kinder | 112 | 80 | 232 | 170 | 344 |

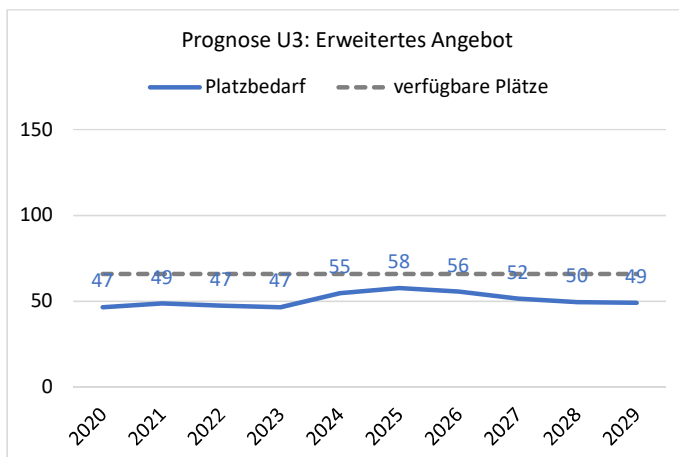
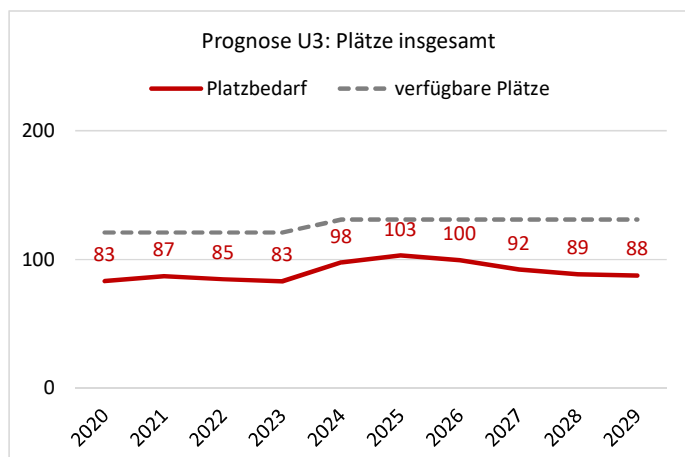
Ausbauplanungen

| | geplant für | Plätze für unter 3-Jährige insgesamt | davon im erwei- terten Angebot | Plätze für über 3-Jährige insgesamt | davon im erwei- terten Angebot | Gesamt |
|------------------------|------------------------|---|-----------------------------------|--|-----------------------------------|---------------|
| Kinderhaus Winkelwiese | 2024 | 10 | 10 | 33 | 20 | 43 |

Bestehende Plätze nach Einrichtungen

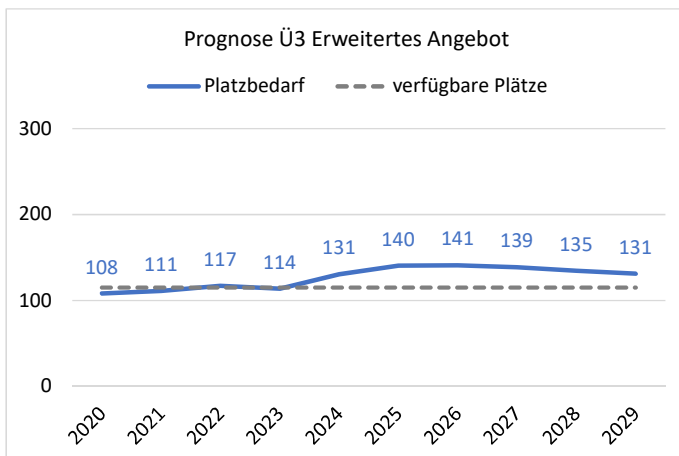
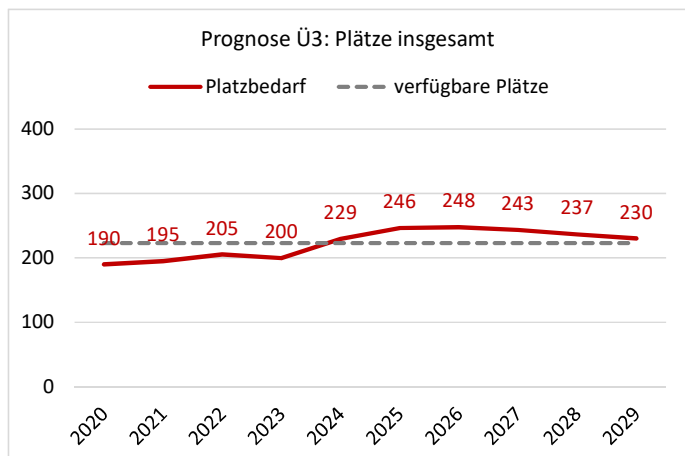
| | Plätze für unter 3-Jährige insgesamt | davon im erwei- terten Angebot | Plätze für über 3-Jährige insgesamt | davon im erwei- terten Angebot | Gesamt |
|-------------------------------------|---|-----------------------------------|--|-----------------------------------|---------------|
| Ev. Kinderhaus Rotbad | 10 | | 20 | 20 | 30 |
| Kath. Kinderhaus "Helene von Hügel" | 10 | 7 | 65 | 40 | 75 |
| Kinderhaus Horemer | 25 | 25 | 50 | 50 | 75 |
| Kinderhaus Waldschule | 10 | | 65 | 40 | 75 |
| Kinderhaus Winkelwiese | 10 | 10 | 32 | 20 | 42 |
| Kinderkrippe Planckton | 30 | 30 | | | 30 |
| Kindertagespflege | 18 | 9 | | | 18 |
| Gesamt | 113 | 81 | 232 | 170 | 345 |

U3: Zwei Monate bis drei Jahre



| U3 | | 2020 | 2021 | 2022 | 2023 | 2024 | 2025 | 2026 | 2027 | 2028 | 2029 |
|-----------------|-------------------|-------------------------------|-----------|-----------|-----------|-----------|-----------|-----------|-----------|-----------|-----------|
| | | Prognose: Kinder 2 Mon. - 3 J | 141 | 147 | 143 | 140 | 165 | 174 | 168 | 156 | 149 |
| Gesamt | Platzbedarf | 83 | 87 | 85 | 83 | 98 | 103 | 100 | 92 | 89 | 88 |
| | verfügbare Plätze | 121 | 121 | 121 | 121 | 131 | 131 | 131 | 131 | 131 | 131 |
| | Saldo | 38 | 34 | 36 | 38 | 33 | 28 | 31 | 39 | 42 | 43 |
| Erweit. Angebot | Platzbedarf | 47 | 49 | 47 | 47 | 55 | 58 | 56 | 52 | 50 | 49 |
| | verfügbare Plätze | 66 | 66 | 66 | 66 | 66 | 66 | 66 | 66 | 66 | 66 |
| | Saldo | 19 | 17 | 19 | 19 | 11 | 8 | 10 | 14 | 16 | 17 |

Ü3: Drei Jahre bis Einschulung



| Ü3 | | 2020 | 2021 | 2022 | 2023 | 2024 | 2025 | 2026 | 2027 | 2028 | 2029 |
|-----------------|-------------------|-------------------------------------|-----------|-----------|-----------|------------|------------|------------|------------|------------|------------|
| | | Prognose: Kinder 3 J. - Einschulung | 181 | 186 | 196 | 190 | 218 | 235 | 236 | 232 | 225 |
| Gesamt | Platzbedarf | 190 | 195 | 205 | 200 | 229 | 246 | 248 | 243 | 237 | 230 |
| | verfügbare Plätze | 223 | 223 | 223 | 223 | 223 | 223 | 223 | 223 | 223 | 223 |
| | Saldo | 33 | 28 | 18 | 23 | -6 | -23 | -25 | -20 | -14 | -7 |
| Erweit. Angebot | Platzbedarf | 108 | 111 | 117 | 114 | 131 | 140 | 141 | 139 | 135 | 131 |
| | verfügbare Plätze | 115 | 115 | 115 | 115 | 115 | 115 | 115 | 115 | 115 | 115 |
| | Saldo | 7 | 4 | -2 | 1 | -16 | -25 | -26 | -24 | -20 | -16 |

Platzbestand aktuell

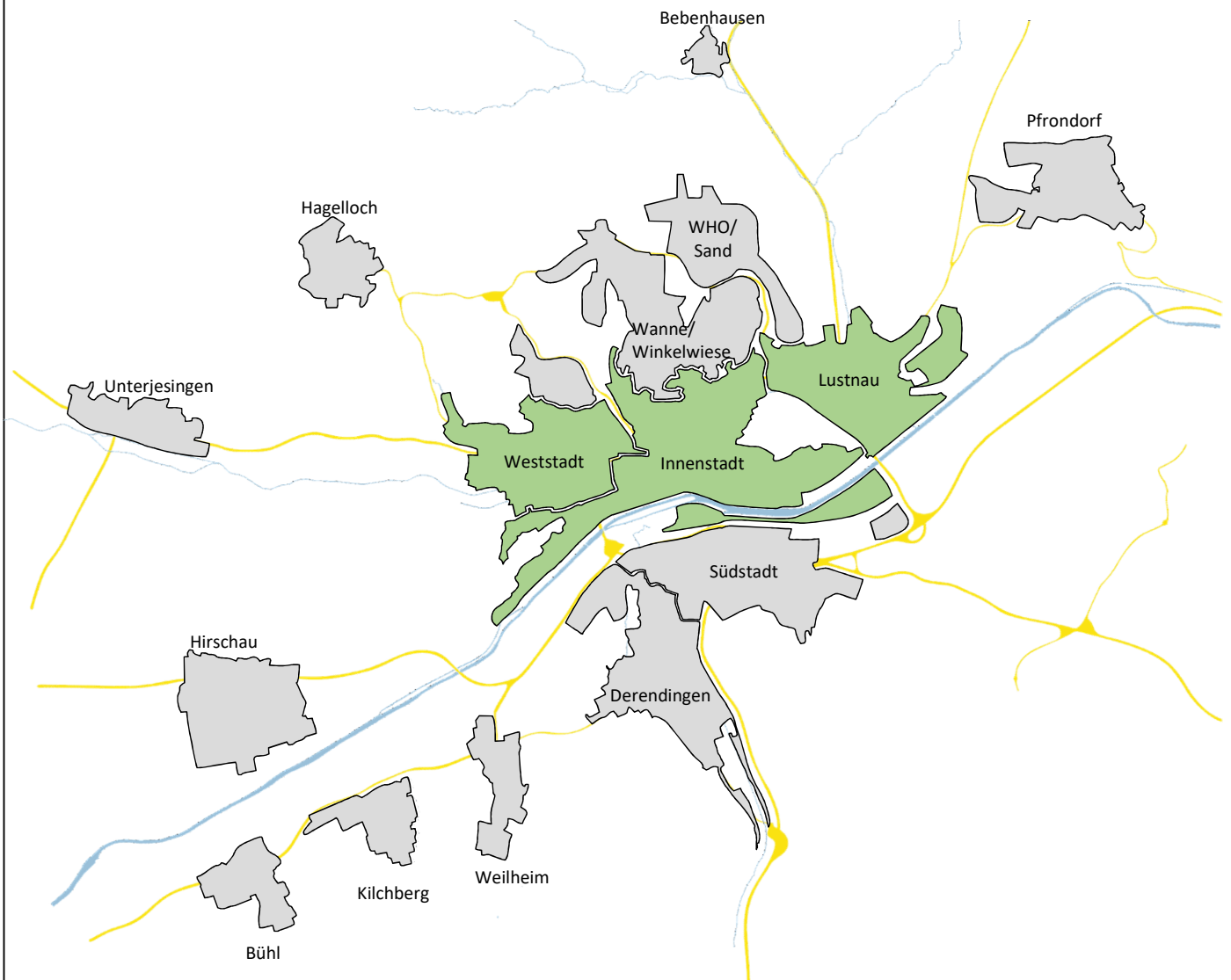
| | Plätze für unter 3-Jährige insgesamt | davon im erwei- terten Angebot | Plätze für über 3-Jährige insgesamt | davon im erwei- terten Angebot | Gesamt |
|----------------------------|---|-----------------------------------|--|-----------------------------------|--------|
| Verfügbare Plätze | 125 | 71 | 244 | 120 | 369 |
| Saldo Ein- zu Auspendelnde | 4 | 5 | 21 | 5 | 25 |
| Plätze für Tübinger Kinder | 121 | 66 | 223 | 115 | 344 |

Ausbauplanungen

| | geplant für | Plätze für unter 3-Jährige insgesamt | davon im erwei- terten Angebot | Plätze für über 3-Jährige insgesamt | davon im erwei- terten Angebot | Gesamt |
|---------------|----------------|---|-----------------------------------|--|-----------------------------------|--------|
| Ausbau Idefix | 2024 | 10 | | | | |

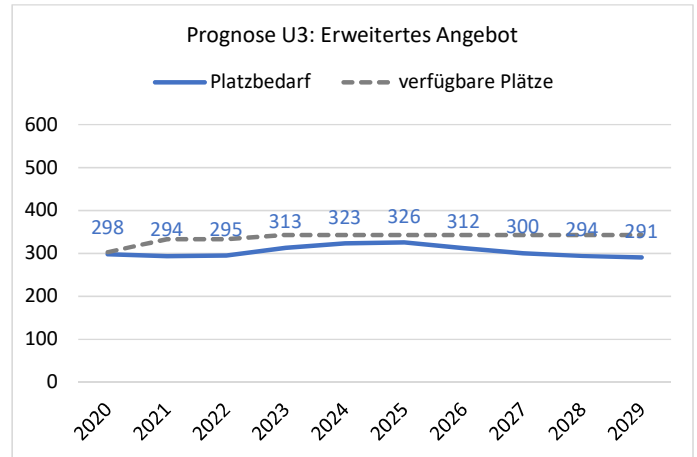
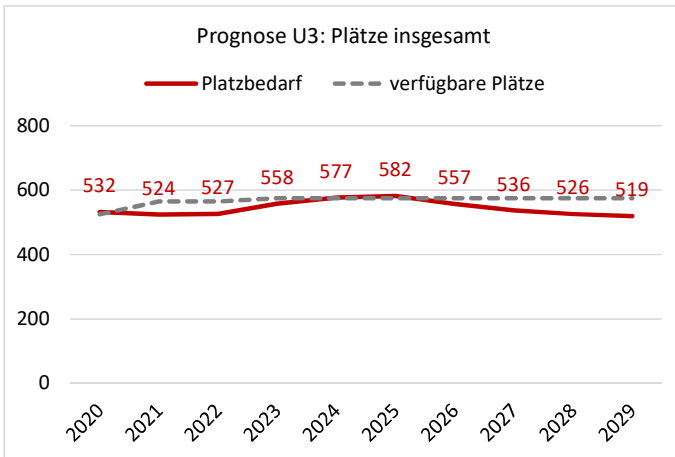
Bestehende Plätze nach Einrichtungen

| | Plätze für unter 3-Jährige insgesamt | davon im erwei- terten Angebot | Plätze für über 3-Jährige insgesamt | davon im erwei- terten Angebot | Gesamt |
|---------------------------------|---|-----------------------------------|--|-----------------------------------|------------|
| Ev. Kindergarten Erlenweg (WHO) | 10 | | 20 | 20 | 30 |
| Kindergruppe Idefix | 20 | 10 | | | 20 |
| Kinderhaus Ahornweg | 30 | 30 | 20 | 20 | 50 |
| Kinderhaus Berliner Ring | 10 | | 25 | | 35 |
| Kinderhaus Rebelhaus | 10 | | | | 10 |
| Kinderhaus Waldhäuser-Ost | 10 | | 64 | 40 | 74 |
| Kita Fichtenweg 9 | 10 | 10 | | | 10 |
| Casa Junior | 15 | 15 | | | 15 |
| Waldorfkindergarten Rotdornweg | | | 115 | 40 | 115 |
| Kindertagespflege | 10 | 6 | | | 10 |
| Gesamt | 125 | 71 | 244 | 120 | 369 |



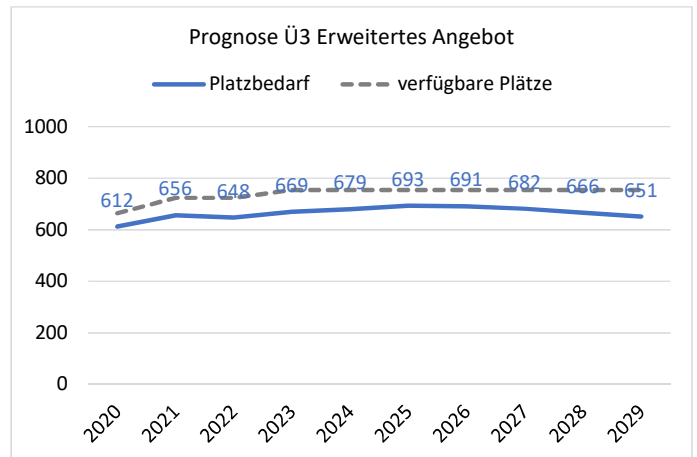
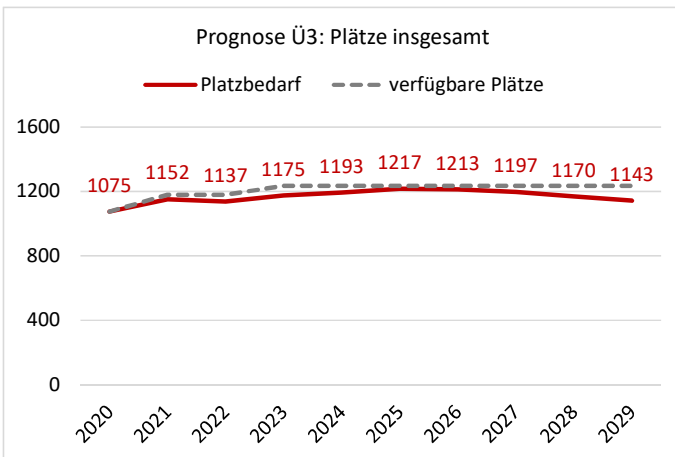
| Auswertungen | Seite |
|--|-------|
| Tübingen Mitte: Weststadt + Innenstadt + Lustnau (gruppiert) | 19 |
| Weststadt (einzeln) | 20 |
| Innenstadt (einzeln) | 22 |
| Lustnau (einzeln) | 24 |

U3: Zwei Monate bis drei Jahre



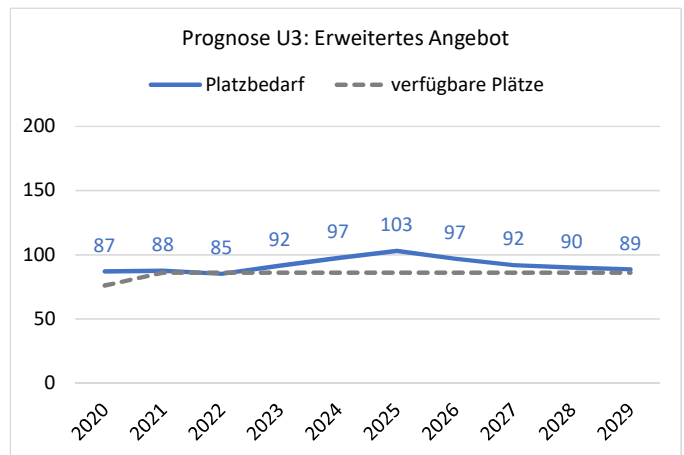
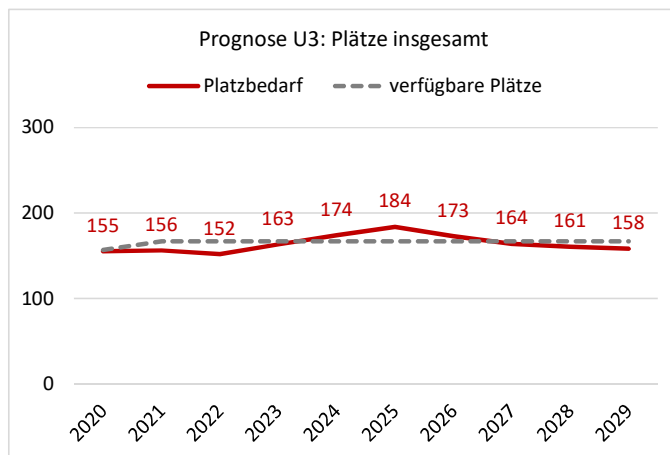
| U3 | 2020 2021 2022 2023 2024 2025 2026 2027 2028 2029 | | | | | | | | | | |
|-----------------|---|-----------|-----------|-----------|-----------|-----------|-----------|-----------|-----------|-----------|-----------|
| | Prognose: Kinder 2 Mon. - 3 J | | 898 | 884 | 888 | 941 | 974 | 981 | 940 | 905 | 886 |
| Gesamt | Platzbedarf | 532 | 524 | 527 | 558 | 577 | 582 | 557 | 536 | 526 | 519 |
| | verfügbare Plätze | 525 | 565 | 565 | 575 | 575 | 575 | 575 | 575 | 575 | 575 |
| | Saldo | -7 | 41 | 38 | 17 | -2 | -7 | 18 | 39 | 49 | 56 |
| Erweit. Angebot | Platzbedarf | 298 | 294 | 295 | 313 | 323 | 326 | 312 | 300 | 294 | 291 |
| | verfügbare Plätze | 303 | 333 | 333 | 343 | 343 | 343 | 343 | 343 | 343 | 343 |
| | Saldo | 5 | 39 | 38 | 30 | 20 | 17 | 31 | 43 | 49 | 52 |

Ü3: Drei Jahre bis Einschulung



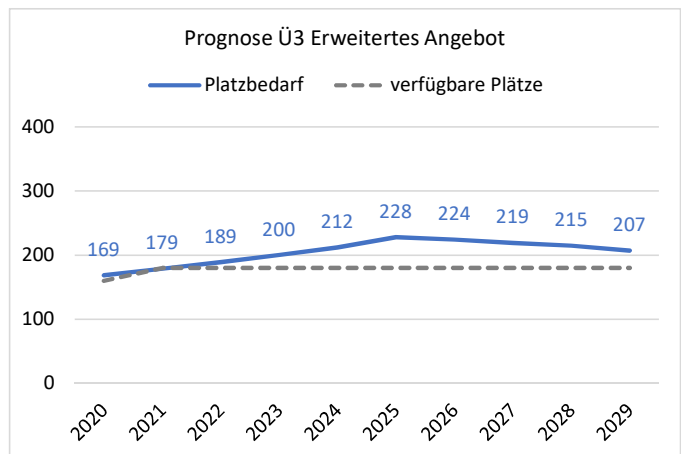
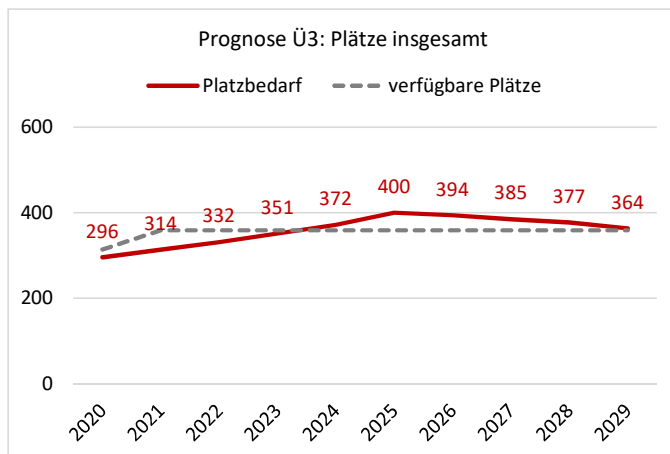
| Ü3 | 2020 2021 2022 2023 2024 2025 2026 2027 2028 2029 | | | | | | | | | | |
|-----------------|---|-----------|-----------|-----------|-----------|-----------|-----------|-----------|-----------|-----------|------------|
| | Prognose: Kinder 3 J. - Einschulung | | 1024 | 1097 | 1083 | 1119 | 1136 | 1159 | 1155 | 1140 | 1114 |
| Gesamt | Platzbedarf | 1075 | 1152 | 1137 | 1175 | 1193 | 1217 | 1213 | 1197 | 1170 | 1143 |
| | verfügbare Plätze | 1075 | 1180 | 1180 | 1235 | 1235 | 1235 | 1235 | 1235 | 1235 | 1235 |
| | Saldo | 0 | 28 | 43 | 60 | 42 | 18 | 22 | 38 | 65 | 92 |
| Erweit. Angebot | Platzbedarf | 612 | 656 | 648 | 669 | 679 | 693 | 691 | 682 | 666 | 651 |
| | verfügbare Plätze | 664 | 724 | 724 | 754 | 754 | 754 | 754 | 754 | 754 | 754 |
| | Saldo | 52 | 68 | 76 | 85 | 75 | 61 | 63 | 72 | 88 | 103 |

U3: Zwei Monate bis drei Jahre



| U3 | | 2020 | 2021 | 2022 | 2023 | 2024 | 2025 | 2026 | 2027 | 2028 | 2029 |
|-----------------|-------------------|-------------------------------|-----------|-----------|-----------|------------|------------|------------|-----------|-----------|-----------|
| | | Prognose: Kinder 2 Mon. - 3 J | 262 | 264 | 256 | 276 | 294 | 310 | 292 | 277 | 271 |
| Gesamt | Platzbedarf | 155 | 156 | 152 | 163 | 174 | 184 | 173 | 164 | 161 | 158 |
| | verfügbare Plätze | 157 | 167 | 167 | 167 | 167 | 167 | 167 | 167 | 167 | 167 |
| | Saldo | 2 | 11 | 15 | 4 | -7 | -17 | -6 | 3 | 6 | 9 |
| Erweit. Angebot | Platzbedarf | 87 | 88 | 85 | 92 | 97 | 103 | 97 | 92 | 90 | 89 |
| | verfügbare Plätze | 76 | 86 | 86 | 86 | 86 | 86 | 86 | 86 | 86 | 86 |
| | Saldo | -11 | -2 | 1 | -6 | -11 | -17 | -11 | -6 | -4 | -3 |

Ü3: Drei Jahre bis Einschulung



| Ü3 | | 2020 | 2021 | 2022 | 2023 | 2024 | 2025 | 2026 | 2027 | 2028 | 2029 |
|-----------------|-------------------|-------------------------------------|-----------|-----------|------------|------------|------------|------------|------------|------------|------------|
| | | Prognose: Kinder 3 J. - Einschulung | 282 | 299 | 316 | 335 | 354 | 381 | 375 | 367 | 359 |
| Gesamt | Platzbedarf | 296 | 314 | 332 | 351 | 372 | 400 | 394 | 385 | 377 | 364 |
| | verfügbare Plätze | 314 | 359 | 359 | 359 | 359 | 359 | 359 | 359 | 359 | 359 |
| | Saldo | 18 | 45 | 27 | 8 | -13 | -41 | -35 | -26 | -18 | -5 |
| Erweit. Angebot | Platzbedarf | 169 | 179 | 189 | 200 | 212 | 228 | 224 | 219 | 215 | 207 |
| | verfügbare Plätze | 160 | 180 | 180 | 180 | 180 | 180 | 180 | 180 | 180 | 180 |
| | Saldo | -9 | 1 | -9 | -20 | -32 | -48 | -44 | -39 | -35 | -27 |

Platzbestand aktuell

| | Plätze für unter 3-Jährige insgesamt | davon im erwei- terten Angebot | Plätze für über 3-Jährige insgesamt | davon im erwei- terten Angebot | Gesamt |
|----------------------------|---|-----------------------------------|--|-----------------------------------|--------|
| Verfügbare Plätze | 156 | 76 | 315 | 161 | 471 |
| Saldo Ein- zu Auspendelnde | -1 | 0 | 1 | 1 | 0 |
| Plätze für Tübinger Kinder | 157 | 76 | 314 | 160 | 471 |

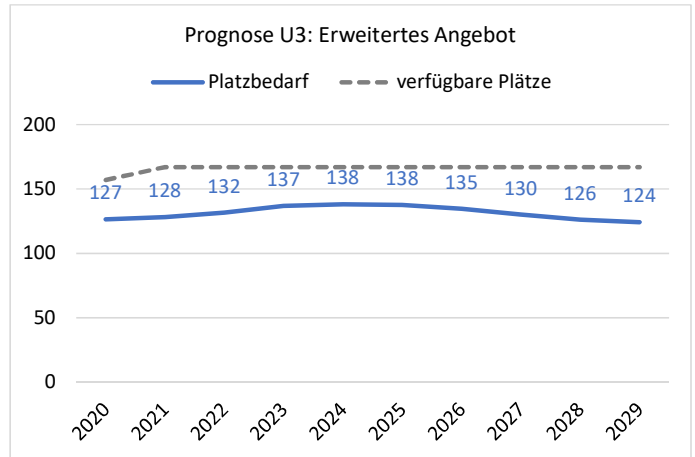
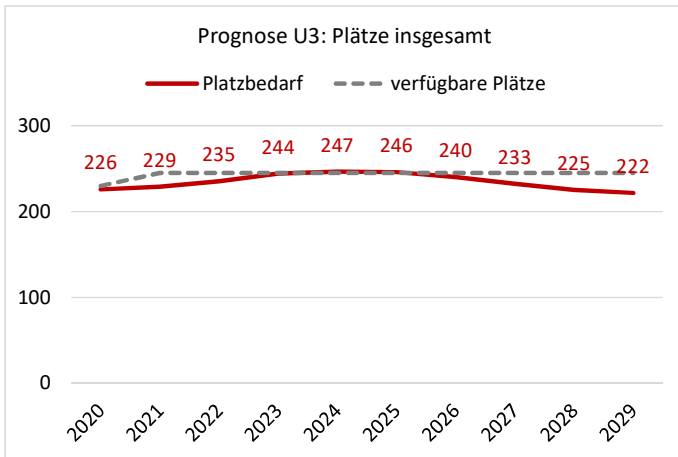
Ausbauplanungen

| | geplant für | Plätze für unter 3-Jährige insgesamt | davon im erwei- terten Angebot | Plätze für über 3-Jährige insgesamt | davon im erwei- terten Angebot | Gesamt |
|----------------------|----------------|---|-----------------------------------|--|-----------------------------------|--------|
| KH Sofie Haug Neubau | 2021 | 10 | 10 | 45 | 20 | 55 |

Bestehende Plätze nach Einrichtungen

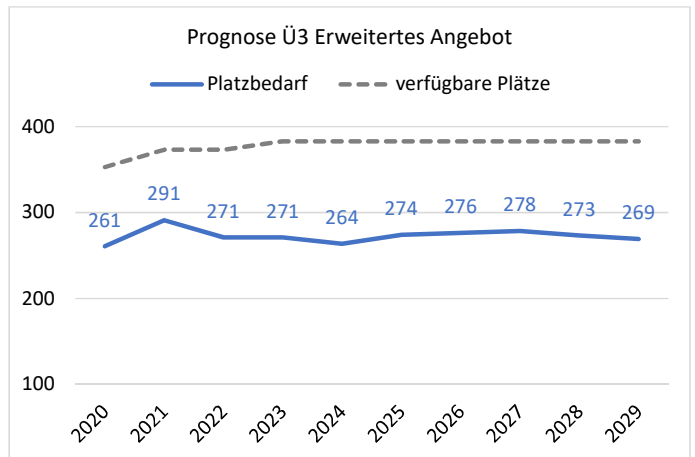
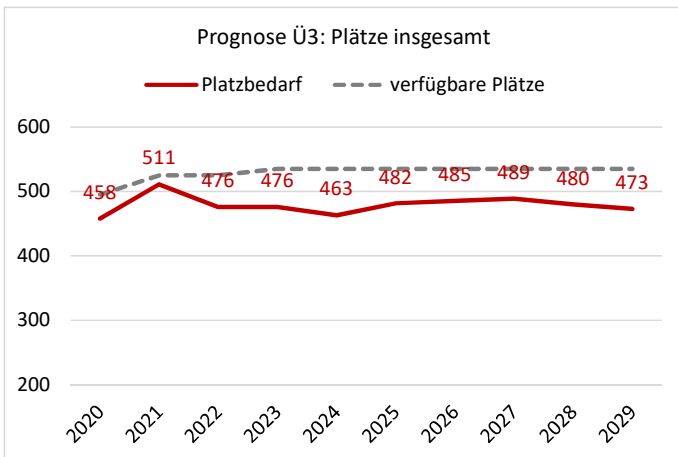
| | Plätze für unter 3-Jährige insgesamt | davon im erwei- terten Angebot | Plätze für über 3-Jährige insgesamt | davon im erwei- terten Angebot | Gesamt |
|---|---|-----------------------------------|--|-----------------------------------|------------|
| Aktives Kinderhaus Tübingen | 12 | 12 | 25 | 25 | 37 |
| Ev. Frida-Wetzel-Kindergarten | 8 | 4 | 26 | 6 | 34 |
| Ev. Kindergarten (Rappstr) | 4 | | 59 | 30 | 63 |
| Freikirchliches Kinderhaus Schäfchen e.V. | 30 | 10 | 20 | 20 | 50 |
| Kinderhaus Aischbach | 20 | 10 | 45 | 20 | 65 |
| Kinderhaus Sofie-Haug | 10 | 10 | 45 | 30 | 55 |
| Kinderhaus Stöcklestraße | 10 | | 25 | | 35 |
| Kinderhaus Weststadt | 30 | 10 | 70 | 30 | 100 |
| Kleinkindergruppe Schwärzloch e.V. | 20 | 20 | | | 20 |
| Kindertagespflege | 12 | | | | 12 |
| Gesamt | 156 | 76 | 315 | 161 | 471 |

U3: Zwei Monate bis drei Jahre



| U3 | | 2020 | 2021 | 2022 | 2023 | 2024 | 2025 | 2026 | 2027 | 2028 | 2029 |
|-----------------|-------------------|-------------------------------|-----------|-----------|-----------|-----------|-----------|-----------|-----------|-----------|-----------|
| | | Prognose: Kinder 2 Mon. - 3 J | 381 | 386 | 397 | 412 | 416 | 415 | 405 | 392 | 380 |
| Gesamt | Platzbedarf | 226 | 229 | 235 | 244 | 247 | 246 | 240 | 233 | 225 | 222 |
| | verfügbare Plätze | 230 | 245 | 245 | 245 | 245 | 245 | 245 | 245 | 245 | 245 |
| | Saldo | 4 | 16 | 10 | 1 | -2 | -1 | 5 | 12 | 20 | 23 |
| Erweit. Angebot | Platzbedarf | 127 | 128 | 132 | 137 | 138 | 138 | 135 | 130 | 126 | 124 |
| | verfügbare Plätze | 157 | 167 | 167 | 167 | 167 | 167 | 167 | 167 | 167 | 167 |
| | Saldo | 30 | 39 | 35 | 30 | 29 | 29 | 32 | 37 | 41 | 43 |

Ü3: Drei Jahre bis Einschulung



| Ü3 | | 2020 | 2021 | 2022 | 2023 | 2024 | 2025 | 2026 | 2027 | 2028 | 2029 |
|-----------------|-------------------|-------------------------------------|-----------|------------|------------|------------|------------|------------|------------|------------|------------|
| | | Prognose: Kinder 3 J. - Einschulung | 436 | 487 | 453 | 453 | 441 | 459 | 462 | 466 | 457 |
| Gesamt | Platzbedarf | 458 | 511 | 476 | 476 | 463 | 482 | 485 | 489 | 480 | 473 |
| | verfügbare Plätze | 495 | 525 | 525 | 535 | 535 | 535 | 535 | 535 | 535 | 535 |
| | Saldo | 37 | 14 | 49 | 59 | 72 | 53 | 50 | 46 | 55 | 62 |
| Erweit. Angebot | Platzbedarf | 261 | 291 | 271 | 271 | 264 | 274 | 276 | 278 | 273 | 269 |
| | verfügbare Plätze | 353 | 373 | 373 | 383 | 383 | 383 | 383 | 383 | 383 | 383 |
| | Saldo | 92 | 82 | 102 | 112 | 119 | 109 | 107 | 105 | 110 | 114 |

Platzbestand aktuell

| | Plätze für unter 3-Jährige insgesamt | davon im erwei- terten Angebot | Plätze für über 3-Jährige insgesamt | davon im erwei- terten Angebot | Gesamt |
|----------------------------|---|-----------------------------------|--|-----------------------------------|--------|
| Verfügbare Plätze | 243 | 170 | 520 | 378 | 751 |
| Saldo Ein- zu Auspendelnde | 13 | 13 | 25 | 25 | 38 |
| Plätze für Tübinger Kinder | 230 | 157 | 495 | 353 | 713 |

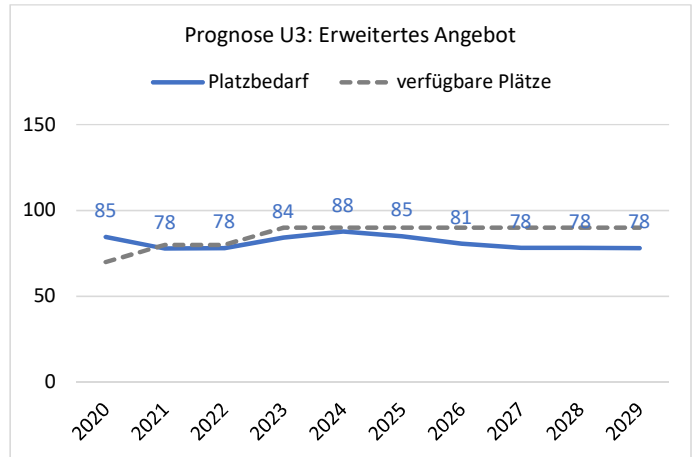
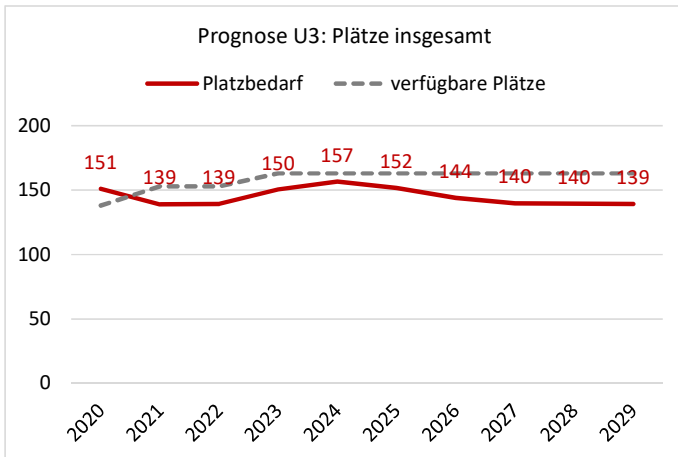
Ausbauplanungen

| | geplant für | Plätze für unter 3-Jährige insgesamt | davon im erwei- terten Angebot | Plätze für über 3-Jährige insgesamt | davon im erwei- terten Angebot | Gesamt |
|-------------------------|----------------|---|-----------------------------------|--|-----------------------------------|--------|
| Kinderhaus Gartenstraße | 2021 | 15 | 10 | 30 | 20 | 45 |
| Österberg SWR | 2023 | | | 10 | 10 | 10 |

Bestehende Plätze nach Einrichtungen

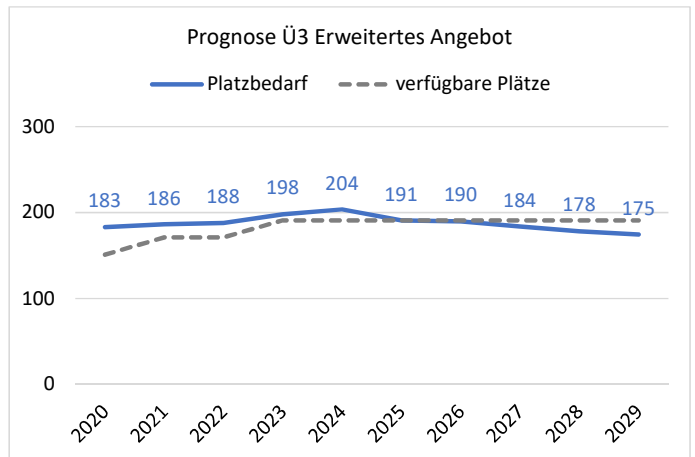
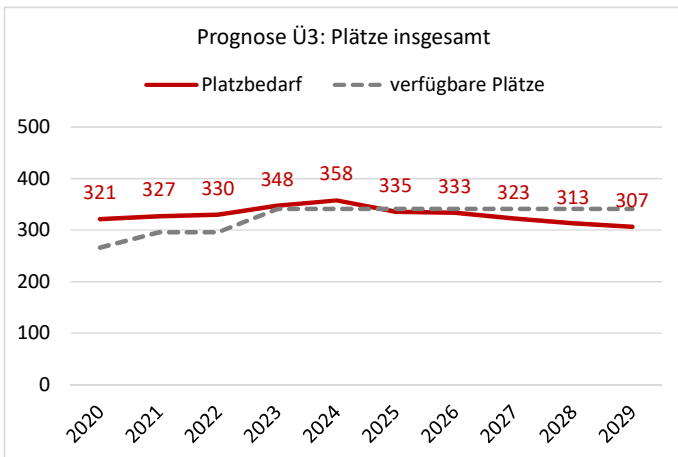
| | Plätze für unter 3-Jährige insgesamt | davon im erwei- terten Angebot | Plätze für über 3-Jährige insgesamt | davon im erwei- terten Angebot | Gesamt |
|-----------------------------------|---|-----------------------------------|--|-----------------------------------|------------|
| Eichhörnchen Waldkindergarten | | | 20 | 20 | 20 |
| Ev. Martinskindergarten | 10 | | 45 | 20 | 55 |
| Familienzentrum Kreuzkirche | 10 | 10 | 30 | 30 | 40 |
| Kath. Kinderhaus St. Johannes | 15 | 10 | 30 | 20 | 45 |
| Kindergruppen Pflegehof e.V. | 20 | 15 | | | 20 |
| Kinderhaus Frondsberg | 13 | 13 | 31 | 31 | 44 |
| Kinderhaus Gartenstraße | 15 | | 37 | | 52 |
| Kinderhaus Lindenbrunnen | 10 | 10 | 55 | 40 | 65 |
| Kinderhaus Madergasse | 16 | | | | 16 |
| Kinderhaus Mauerstraße | 10 | 10 | 10 | 10 | 20 |
| Kinderhaus Österberg | 10 | 5 | 35 | 10 | 45 |
| Kinderhaus Rübenloch | 10 | | 25 | | 35 |
| Kinderhaus Stiefelhof | | | 30 | 30 | 30 |
| Kita des Klinikums Tübingen | 28 | 28 | 70 | 70 | 98 |
| Kita Wilhelmstraße 97 | 31 | 31 | 30 | 30 | 61 |
| Kita am Neckarbogen | 10 | 10 | 40 | 40 | 50 |
| Kleinkindergruppe Grashüpfer e.V. | 10 | 10 | | | 10 |
| Rösch-Betriebskindergarten | 10 | 10 | 20 | 15 | 30 |
| Waldorfkindergarten Wächterstraße | 3 | 3 | 12 | 12 | 15 |
| Kindertagespflege | 12 | 5 | | | |
| Gesamt | 243 | 170 | 520 | 378 | 751 |

U3: Zwei Monate bis drei Jahre



| | | 2020 | 2021 | 2022 | 2023 | 2024 | 2025 | 2026 | 2027 | 2028 | 2029 |
|-----------------|-------------------------------|------------|-----------|-----------|-----------|----------|-----------|-----------|-----------|-----------|-----------|
| U3 | Prognose: Kinder 2 Mon. - 3 J | 255 | 234 | 235 | 254 | 264 | 256 | 243 | 236 | 235 | 235 |
| | Gesamt Platzbedarf | 151 | 139 | 139 | 150 | 157 | 152 | 144 | 140 | 140 | 139 |
| | verfügbare Plätze | 138 | 153 | 153 | 163 | 163 | 163 | 163 | 163 | 163 | 163 |
| | Saldo | -13 | 14 | 14 | 13 | 6 | 11 | 19 | 23 | 23 | 24 |
| Erweit. Angebot | Platzbedarf | 85 | 78 | 78 | 84 | 88 | 85 | 81 | 78 | 78 | 78 |
| | verfügbare Plätze | 70 | 80 | 80 | 90 | 90 | 90 | 90 | 90 | 90 | 90 |
| | Saldo | -15 | 2 | 2 | 6 | 2 | 5 | 9 | 12 | 12 | 12 |

Ü3: Drei Jahre bis Einschulung



| | | 2020 | 2021 | 2022 | 2023 | 2024 | 2025 | 2026 | 2027 | 2028 | 2029 |
|-----------------|-------------------------------------|------------|------------|------------|-----------|------------|----------|----------|-----------|-----------|-----------|
| Ü3 | Prognose: Kinder 3 J. - Einschulung | 306 | 311 | 314 | 331 | 341 | 319 | 318 | 307 | 298 | 292 |
| | Gesamt Platzbedarf | 321 | 327 | 330 | 348 | 358 | 335 | 333 | 323 | 313 | 307 |
| | verfügbare Plätze | 266 | 296 | 296 | 341 | 341 | 341 | 341 | 341 | 341 | 341 |
| | Saldo | -55 | -31 | -34 | -7 | -17 | 6 | 8 | 18 | 28 | 34 |
| Erweit. Angebot | Platzbedarf | 183 | 186 | 188 | 198 | 204 | 191 | 190 | 184 | 178 | 175 |
| | verfügbare Plätze | 151 | 171 | 171 | 191 | 191 | 191 | 191 | 191 | 191 | 191 |
| | Saldo | -32 | -15 | -17 | -7 | -13 | 0 | 1 | 7 | 13 | 16 |

Platzbestand aktuell

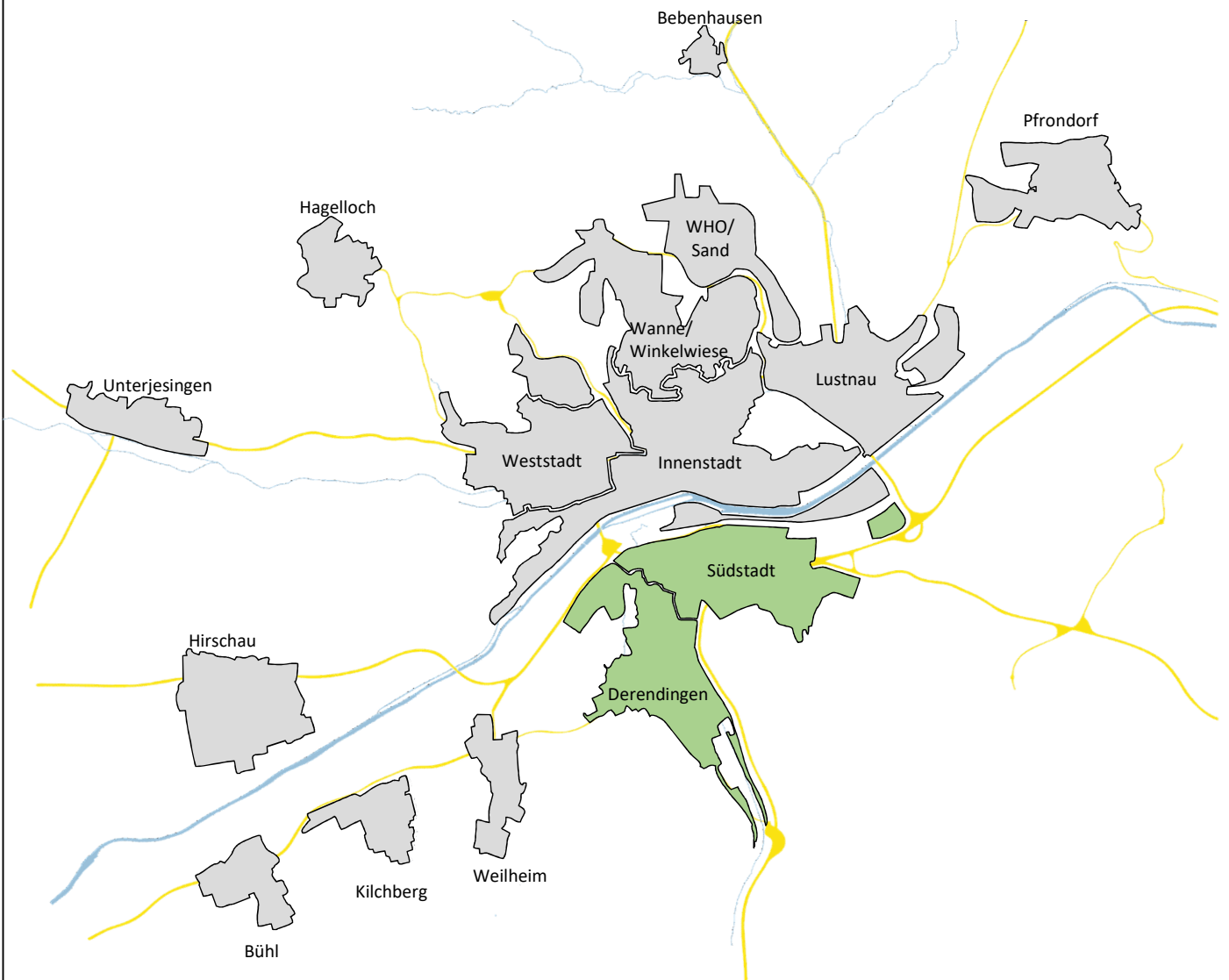
| | Plätze für unter 3-Jährige insgesamt | davon im erwei- terten Angebot | Plätze für über 3-Jährige insgesamt | davon im erwei- terten Angebot | Gesamt |
|----------------------------|---|-----------------------------------|--|-----------------------------------|--------|
| Verfügbare Plätze | 137 | 70 | 265 | 150 | 402 |
| Saldo Ein- zu Auspendelnde | -1 | 0 | -1 | -1 | -2 |
| Plätze für Tübinger Kinder | 138 | 70 | 266 | 151 | 404 |

Ausbauplanungen

| | geplant für | Plätze für unter 3-Jährige insgesamt | davon im erwei- terten Angebot | Plätze für über 3-Jährige insgesamt | davon im erwei- terten Angebot | Gesamt |
|--------------------------|----------------|---|-----------------------------------|--|-----------------------------------|--------|
| Anbau KH Paula-Zundel | 2021 | 15 | 10 | 30 | 20 | 45 |
| Kinderhaus im Queckareal | 2023 | 10 | 10 | 45 | 20 | 55 |

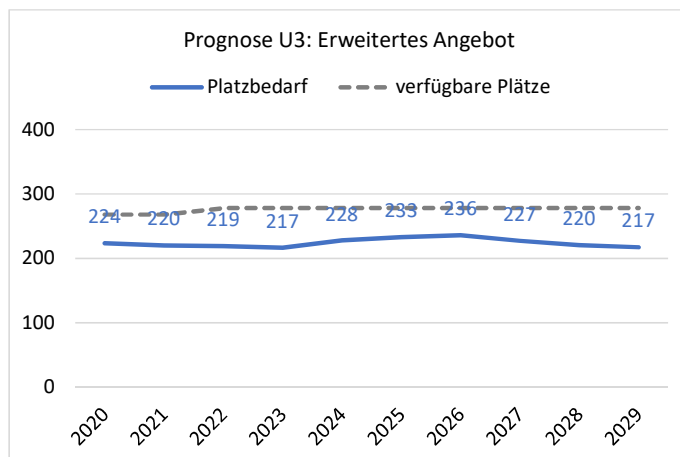
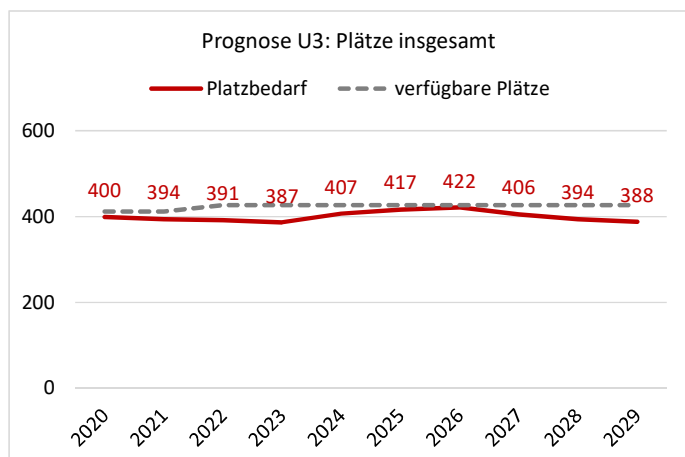
Bestehende Plätze nach Einrichtungen

| | Plätze für unter 3-Jährige insgesamt | davon im erwei- terten Angebot | Plätze für über 3-Jährige insgesamt | davon im erwei- terten Angebot | Gesamt |
|-----------------------------------|---|-----------------------------------|--|-----------------------------------|-----------|
| Kinderhaus "Alte Weberei" Lustnau | 15 | 15 | 30 | 30 | |
| Kinderhaus Herrlesberg | 15 | 10 | 75 | 40 | |
| Kinderhaus Kirchplatz | 15 | | 35 | | |
| Kinderhaus Neuholden | 10 | 10 | 20 | 20 | |
| Kinderhaus Paula-Zundel | 10 | 10 | 45 | 20 | |
| Kita Kirchplatzschule | 20 | 20 | 40 | 40 | |
| Lustnauer Kinderkiste e.V. | 10 | | | | |
| Naturkindergarten Waldschafe | | | 20 | | |
| Tages-Spielgruppe LUMI | 7 | | | | |
| Kindertagespflege | 35 | 5 | | | 35 |
| Gesamt | 137 | 70 | 265 | 150 | 35 |



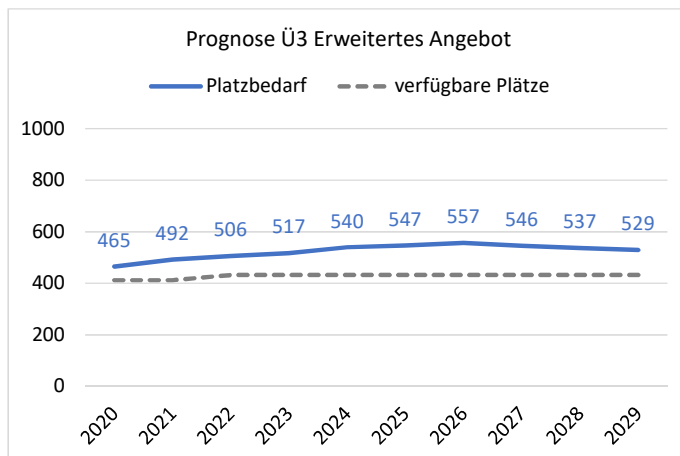
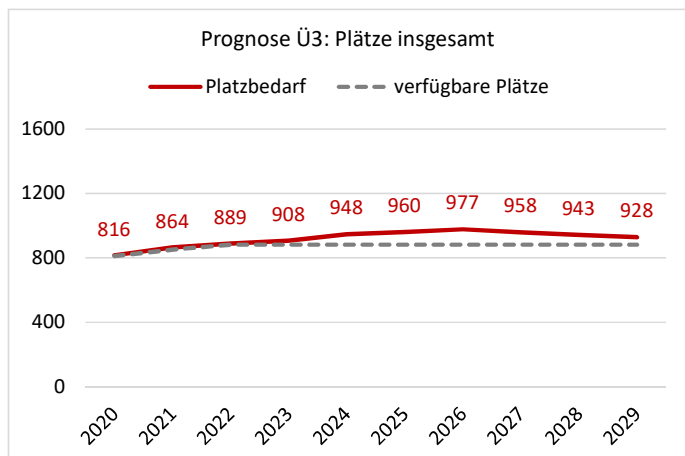
| Auswertungen | Seite |
|--|-------|
| Tübingen Süd: Südstadt + Derendingen (gruppiert) | 27 |
| Südstadt (einzeln) | 28 |
| Derendingen (einzeln) | 30 |

U3: Zwei Monate bis drei Jahre



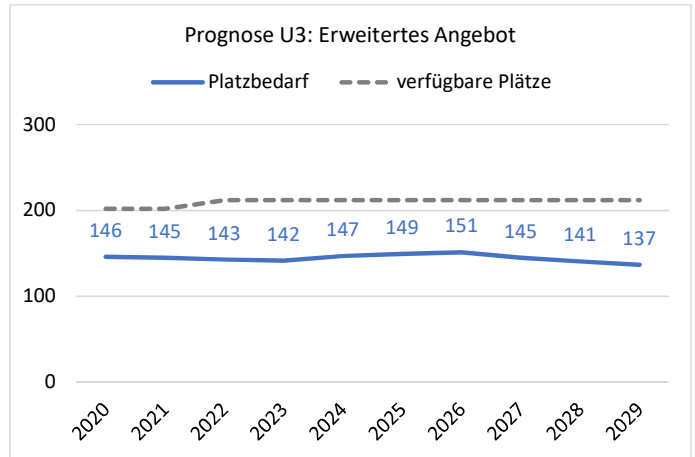
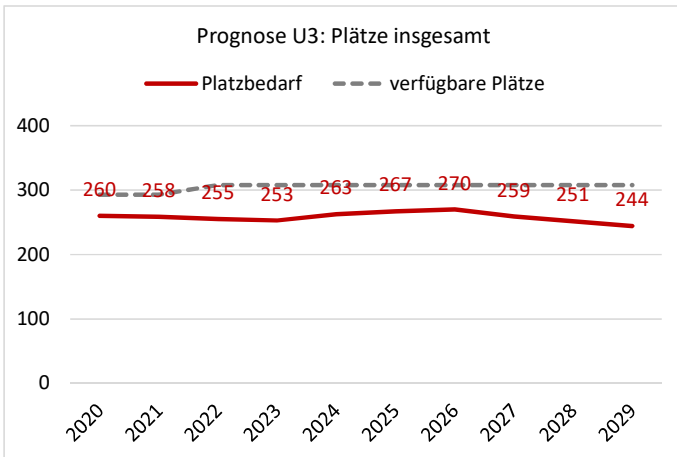
| U3 | | 2020 | 2021 | 2022 | 2023 | 2024 | 2025 | 2026 | 2027 | 2028 | 2029 |
|-------------------------------|-------------------|-----------|-----------|-----------|-----------|-----------|-----------|-----------|-----------|-----------|-----------|
| Prognose: Kinder 2 Mon. - 3 J | | 674 | 664 | 660 | 652 | 686 | 703 | 711 | 684 | 664 | 655 |
| Gesamt | Platzbedarf | 400 | 394 | 391 | 387 | 407 | 417 | 422 | 406 | 394 | 388 |
| | verfügbare Plätze | 412 | 412 | 427 | 427 | 427 | 427 | 427 | 427 | 427 | 427 |
| | Saldo | 12 | 18 | 36 | 40 | 20 | 10 | 5 | 21 | 33 | 39 |
| Erweit. Angebot | Platzbedarf | 224 | 220 | 219 | 217 | 228 | 233 | 236 | 227 | 220 | 217 |
| | verfügbare Plätze | 268 | 268 | 278 | 278 | 278 | 278 | 278 | 278 | 278 | 278 |
| | Saldo | 44 | 48 | 59 | 61 | 50 | 45 | 42 | 51 | 58 | 61 |

Ü3: Drei Jahre bis Einschulung



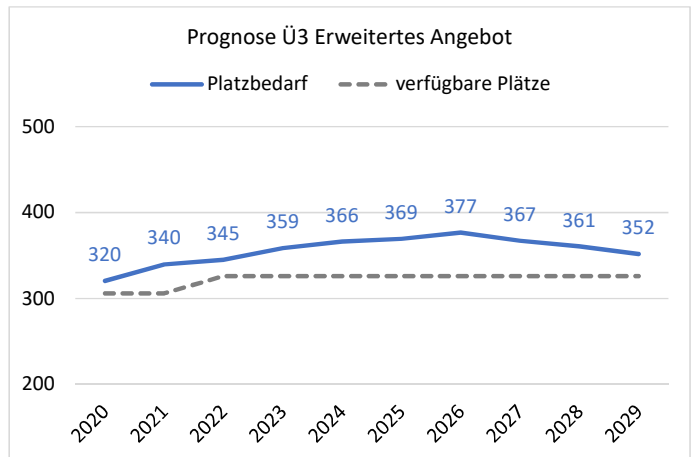
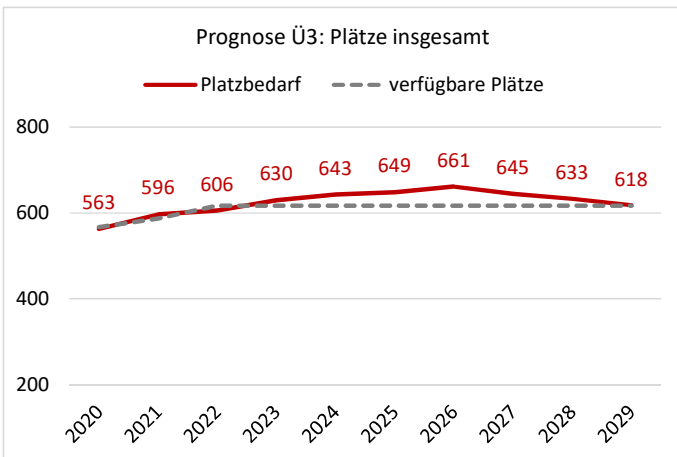
| Ü3 | | 2020 | 2021 | 2022 | 2023 | 2024 | 2025 | 2026 | 2027 | 2028 | 2029 |
|-------------------------------------|-------------------|------------|------------|------------|------------|-------------|-------------|-------------|-------------|-------------|------------|
| Prognose: Kinder 3 J. - Einschulung | | 777 | 823 | 846 | 865 | 903 | 914 | 931 | 913 | 898 | 884 |
| Gesamt | Platzbedarf | 816 | 864 | 889 | 908 | 948 | 960 | 977 | 958 | 943 | 928 |
| | verfügbare Plätze | 812 | 852 | 882 | 882 | 882 | 882 | 882 | 882 | 882 | 882 |
| | Saldo | -4 | -12 | -7 | -26 | -66 | -78 | -95 | -76 | -61 | -46 |
| Erweit. Angebot | Platzbedarf | 465 | 492 | 506 | 517 | 540 | 547 | 557 | 546 | 537 | 529 |
| | verfügbare Plätze | 412 | 412 | 432 | 432 | 432 | 432 | 432 | 432 | 432 | 432 |
| | Saldo | -53 | -80 | -74 | -85 | -108 | -115 | -125 | -114 | -105 | -97 |

U3: Zwei Monate bis drei Jahre



| U3 | | | | | | | | | | | |
|-----------------|-------------------------------|-----------|-----------|-----------|-----------|-----------|-----------|-----------|-----------|-----------|-----------|
| | 2020 | 2021 | 2022 | 2023 | 2024 | 2025 | 2026 | 2027 | 2028 | 2029 | |
| Gesamt | Prognose: Kinder 2 Mon. - 3 J | 439 | 436 | 430 | 426 | 443 | 450 | 455 | 437 | 424 | 412 |
| | Platzbedarf | 260 | 258 | 255 | 253 | 263 | 267 | 270 | 259 | 251 | 244 |
| | verfügbare Plätze | 293 | 293 | 308 | 308 | 308 | 308 | 308 | 308 | 308 | 308 |
| | Saldo | 33 | 35 | 53 | 55 | 45 | 41 | 38 | 49 | 57 | 64 |
| Erweit. Angebot | Platzbedarf | 146 | 145 | 143 | 142 | 147 | 149 | 151 | 145 | 141 | 137 |
| | verfügbare Plätze | 202 | 202 | 212 | 212 | 212 | 212 | 212 | 212 | 212 | 212 |
| | Saldo | 56 | 57 | 69 | 70 | 65 | 63 | 61 | 67 | 71 | 75 |

Ü3: Drei Jahre bis Einschulung



| Ü3 | | | | | | | | | | | |
|-----------------|-------------------------------------|------------|------------|------------|------------|------------|------------|------------|------------|------------|------------|
| | 2020 | 2021 | 2022 | 2023 | 2024 | 2025 | 2026 | 2027 | 2028 | 2029 | |
| Gesamt | Prognose: Kinder 3 J. - Einschulung | 536 | 568 | 577 | 600 | 612 | 618 | 630 | 614 | 603 | 588 |
| | Platzbedarf | 563 | 596 | 606 | 630 | 643 | 649 | 661 | 645 | 633 | 618 |
| | verfügbare Plätze | 567 | 587 | 617 | 617 | 617 | 617 | 617 | 617 | 617 | 617 |
| | Saldo | 4 | -9 | 11 | -13 | -26 | -32 | -44 | -28 | -16 | -1 |
| Erweit. Angebot | Platzbedarf | 320 | 340 | 345 | 359 | 366 | 369 | 377 | 367 | 361 | 352 |
| | verfügbare Plätze | 306 | 306 | 326 | 326 | 326 | 326 | 326 | 326 | 326 | 326 |
| | Saldo | -14 | -34 | -19 | -33 | -40 | -43 | -51 | -41 | -35 | -26 |

Platzbestand aktuell

| | Plätze für unter 3-Jährige insgesamt | davon im erwei- terten Angebot | Plätze für über 3-Jährige insgesamt | davon im erwei- terten Angebot | Gesamt |
|----------------------------|---|-----------------------------------|--|-----------------------------------|--------|
| Verfügbare Plätze | 293 | 202 | 567 | 306 | 860 |
| Saldo Ein- zu Auspendelnde | 0 | 0 | 0 | 0 | 0 |
| Plätze für Tübinger Kinder | 293 | 202 | 567 | 306 | 860 |

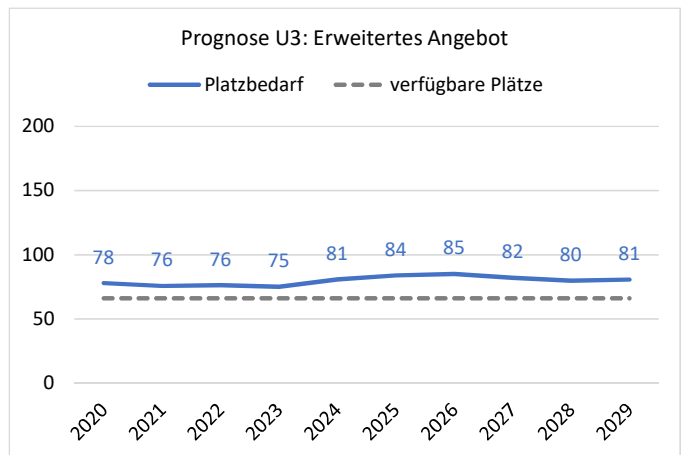
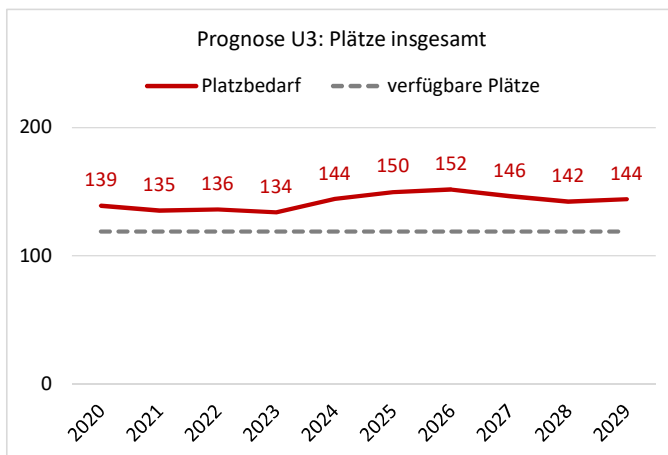
Ausbauplanungen

| | geplant für | Plätze für unter 3-Jährige insgesamt | davon im erwei- terten Angebot | Plätze für über 3-Jährige insgesamt | davon im erwei- terten Angebot | Gesamt |
|----------------------------|----------------|---|-----------------------------------|--|-----------------------------------|--------|
| Waldgruppe KH Galgenberg | 2021 | | | 20 | 0 | 20 |
| KH Hechinger Eck Nord | 2022 | 15 | 10 | 30 | 20 | 45 |
| Eugenstraße 62-64 | 2022 | 10 | 10 | 45 | 20 | 55 |
| Container Schaffhausenstr. | 2022 | -10 | -10 | -45 | -20 | -55 |

Bestehende Plätze nach Einrichtungen

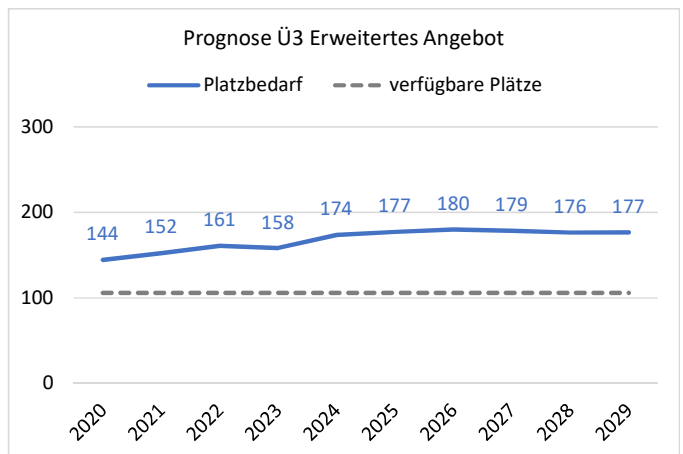
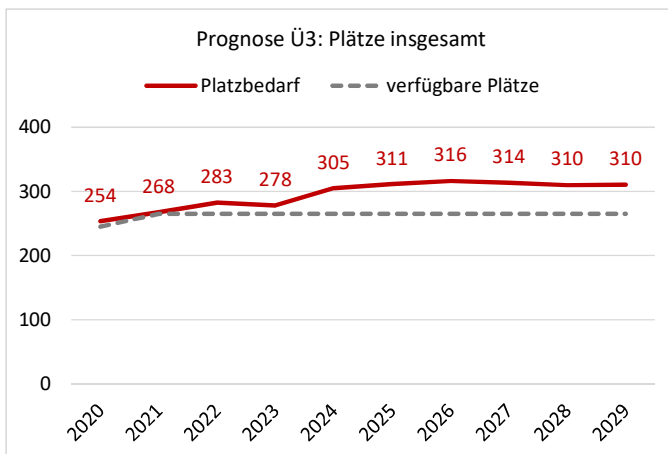
| | Plätze für unter 3-Jährige insgesamt | davon im erwei- terten Angebot | Plätze für über 3-Jährige insgesamt | davon im erwei- terten Angebot | Gesamt |
|--------------------------------|---|-----------------------------------|--|-----------------------------------|------------|
| Ev. Eberhardskindergarten | 8 | | 24 | 10 | 32 |
| Kath. Kinderhaus "Carlo Steeb" | | | 90 | 47 | 90 |
| Kindergruppe Blaulinchen | 10 | | | | 10 |
| Kinderhaus Casa KiTaNa | 20 | 20 | 20 | 20 | 40 |
| Kinderhaus Derendinger Straße | 10 | 10 | 45 | 45 | 55 |
| Kinderhaus Eugenstraße 59-61 | 20 | 10 | 25 | 10 | 45 |
| Kinderhaus Französische Allee | 15 | 10 | 70 | 30 | 85 |
| Kinderhaus Galgenberg | 10 | | 50 | | 60 |
| Kinderhaus Güterbahnhof | 20 | 10 | 45 | 20 | 65 |
| Kinderhaus Janusz-Korczak | 10 | 10 | 40 | 40 | 50 |
| Kinderhaus Loretto | 10 | 10 | 40 | 40 | 50 |
| Kinderhaus Schaffhausenstraße | 10 | 10 | 45 | 20 | 55 |
| Kinderkrippe im Depot | 16 | 16 | | | 16 |
| Kinderladen Villa Kunterbunt | 6 | 3 | 28 | 14 | 34 |
| Kindervilla Alexanderpark | 60 | 60 | | | 60 |
| Kita Provencweg | 10 | 10 | | | 10 |
| Kita Wilde 13 | 10 | 10 | | | 10 |
| Lorettoströche im elkiko | 10 | | | | 10 |
| Naturkindergarten Wurzelkinder | | | 20 | | 20 |
| Spielgruppe Sonnenkäfer | 10 | | | | 10 |
| Waldorfkindergarten Südstadt | 10 | 10 | 25 | 10 | 35 |
| Kindertagespflege | 18 | 3 | | | 18 |
| Gesamt | 293 | 202 | 567 | 306 | 860 |

U3: Zwei Monate bis drei Jahre



| U3 | | 2020 | 2021 | 2022 | 2023 | 2024 | 2025 | 2026 | 2027 | 2028 | 2029 |
|-----------------|-------------------|-------------------------------|------------|------------|------------|------------|------------|------------|------------|------------|------------|
| | | Prognose: Kinder 2 Mon. - 3 J | 234 | 228 | 230 | 226 | 243 | 252 | 256 | 247 | 240 |
| Gesamt | Platzbedarf | 139 | 135 | 136 | 134 | 144 | 150 | 152 | 146 | 142 | 144 |
| | verfügbare Plätze | 119 | 119 | 119 | 119 | 119 | 119 | 119 | 119 | 119 | 119 |
| | Saldo | -20 | -16 | -17 | -15 | -25 | -31 | -33 | -27 | -23 | -25 |
| Erweit. Angebot | Platzbedarf | 78 | 76 | 76 | 75 | 81 | 84 | 85 | 82 | 80 | 81 |
| | verfügbare Plätze | 66 | 66 | 66 | 66 | 66 | 66 | 66 | 66 | 66 | 66 |
| | Saldo | -12 | -10 | -10 | -9 | -15 | -18 | -19 | -16 | -14 | -15 |

Ü3: Drei Jahre bis Einschulung



| Ü3 | | 2020 | 2021 | 2022 | 2023 | 2024 | 2025 | 2026 | 2027 | 2028 | 2029 |
|-----------------|-------------------|-------------------------------------|------------|------------|------------|------------|------------|------------|------------|------------|------------|
| | | Prognose: Kinder 3 J. - Einschulung | 242 | 255 | 269 | 265 | 290 | 297 | 301 | 299 | 295 |
| Gesamt | Platzbedarf | 254 | 268 | 283 | 278 | 305 | 311 | 316 | 314 | 310 | 310 |
| | verfügbare Plätze | 245 | 265 | 265 | 265 | 265 | 265 | 265 | 265 | 265 | 265 |
| | Saldo | -9 | -3 | -18 | -13 | -40 | -46 | -51 | -49 | -45 | -45 |
| Erweit. Angebot | Platzbedarf | 144 | 152 | 161 | 158 | 174 | 177 | 180 | 179 | 176 | 177 |
| | verfügbare Plätze | 106 | 106 | 106 | 106 | 106 | 106 | 106 | 106 | 106 | 106 |
| | Saldo | -38 | -46 | -55 | -52 | -68 | -71 | -74 | -73 | -70 | -71 |

Platzbestand aktuell

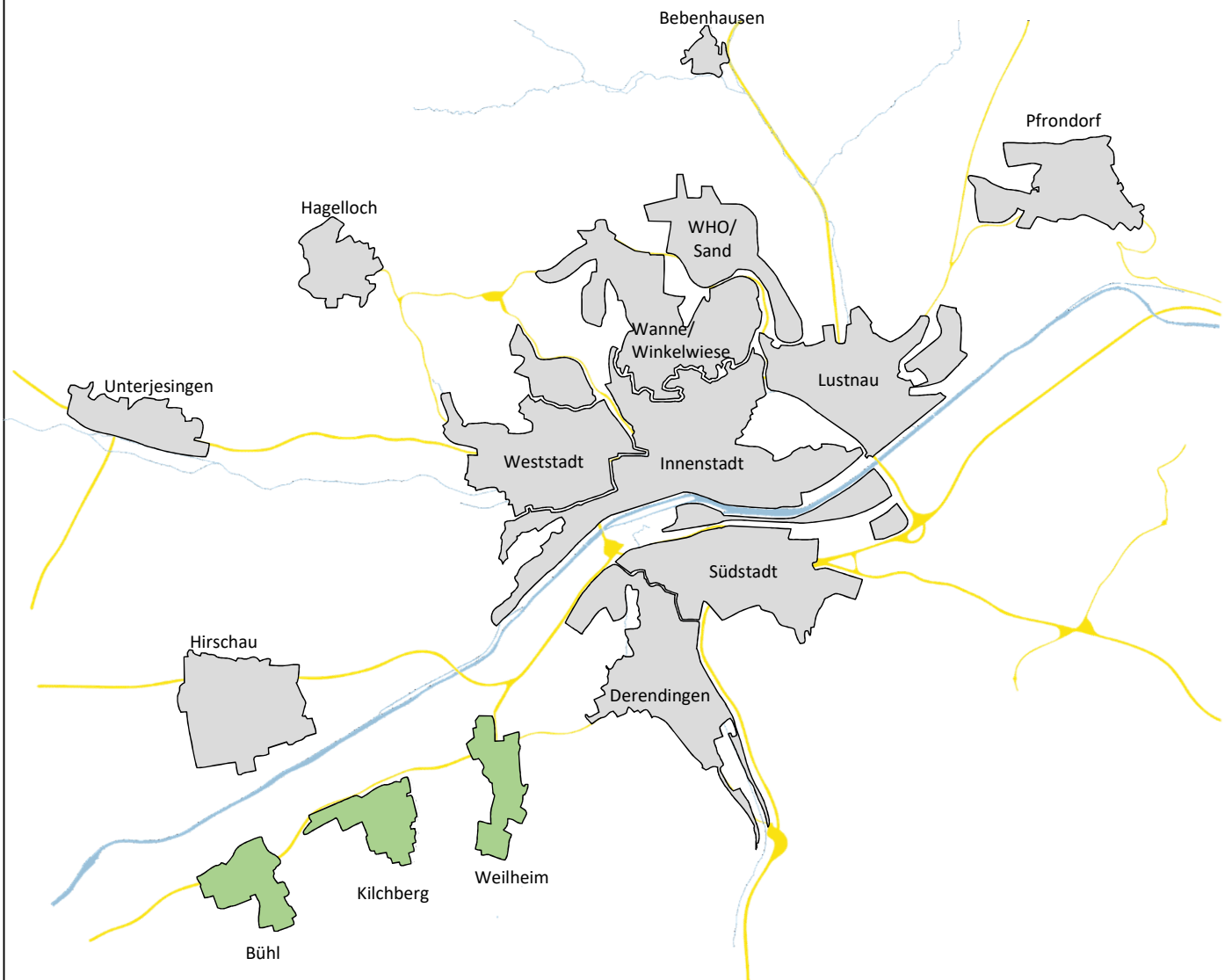
| | Plätze für unter 3-Jährige insgesamt | davon im erwei- terten Angebot | Plätze für über 3-Jährige insgesamt | davon im erwei- terten Angebot | Gesamt |
|----------------------------|---|-----------------------------------|--|-----------------------------------|--------|
| Verfügbare Plätze | 127 | 70 | 245 | 106 | 372 |
| Saldo Ein- zu Auspendelnde | 8 | 4 | 0 | 0 | 8 |
| Plätze für Tübinger Kinder | 119 | 66 | 245 | 106 | 364 |

Ausbauplanungen

| | geplant für | Plätze für unter 3-Jährige insgesamt | davon im erwei- terten Angebot | Plätze für über 3-Jährige insgesamt | davon im erwei- terten Angebot | Gesamt |
|------------------------|----------------|---|-----------------------------------|--|-----------------------------------|--------|
| Waldgruppe Waldorfkiga | 2021 | | | 20 | 0 | 20 |

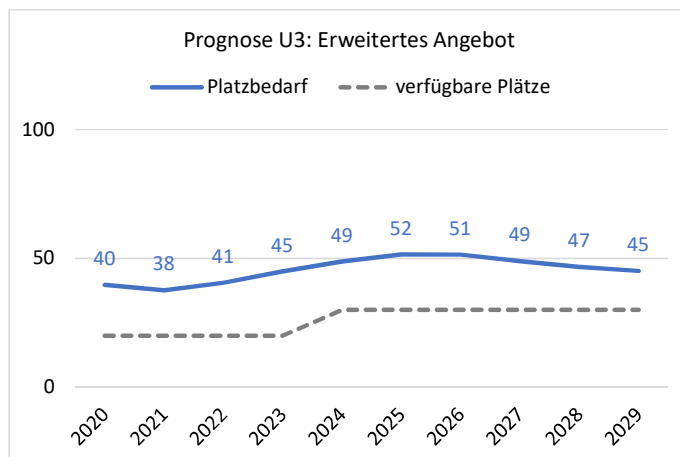
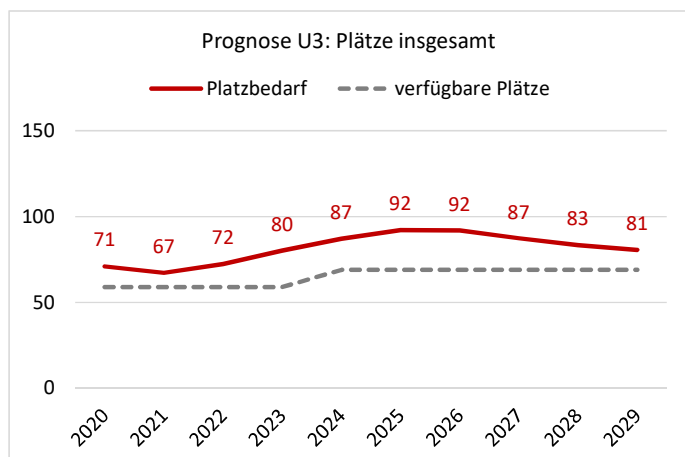
Bestehende Plätze nach Einrichtungen

| | Plätze für unter 3-Jährige insgesamt | davon im erwei- terten Angebot | Plätze für über 3-Jährige insgesamt | davon im erwei- terten Angebot | Gesamt |
|--------------------------------|---|-----------------------------------|--|-----------------------------------|------------|
| Ev. Primus-Truber-Kindergarten | | | 25 | 10 | 25 |
| Kindergarten Saibenstraße | | | 50 | | 50 |
| Kinderhaus Alte Mühle | 30 | 20 | 65 | 40 | 95 |
| Kinderhaus Feuerhägle | 20 | 20 | 40 | 40 | 60 |
| Kinderhaus Mühlenviertel | 20 | 10 | 35 | 16 | 55 |
| Kinderhaus Waldhörnle | 5 | | 10 | | 15 |
| Kinderkrippe Kleine Löwen | 30 | 10 | | | 30 |
| Kita am Mühlbach | 10 | 10 | | | 10 |
| Kleinkindgruppe Tapsi e.V. | 9 | | | | 9 |
| Waldkindergarten Hobbits | | | 20 | | 20 |
| Kindertagespflege | 3 | | | | 3 |
| Gesamt | 127 | 70 | 245 | 106 | 372 |



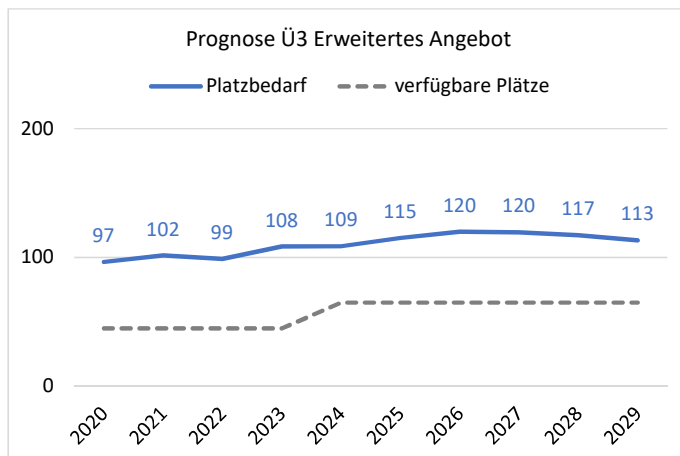
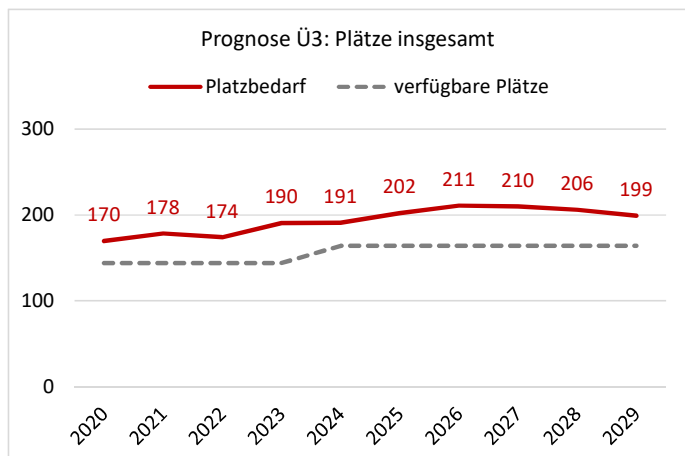
| Auswertungen | Seite |
|---|-------|
| Teilorte südlich des Neckars: Weilheim + Kilchberg + Bühl (gruppiert) | 33 |
| Weilheim (einzeln) | 34 |
| Kilchberg (einzeln) | 36 |
| Bühl (einzeln) | 38 |

U3: Zwei Monate bis drei Jahre



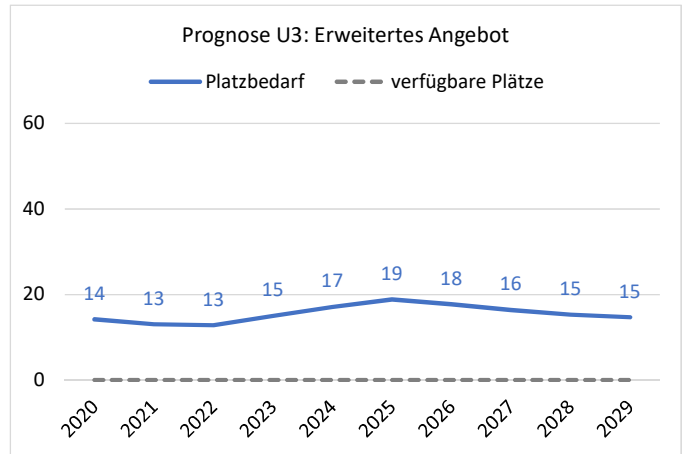
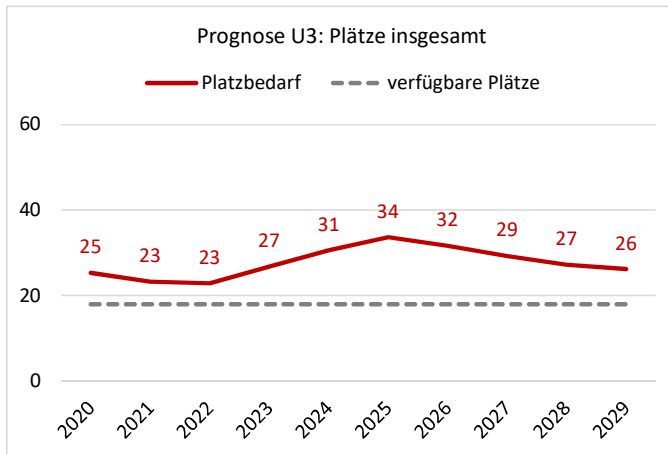
| U3 | | 2020 | 2021 | 2022 | 2023 | 2024 | 2025 | 2026 | 2027 | 2028 | 2029 |
|-----------------|-------------------|-------------------------------|------------|------------|------------|------------|------------|------------|------------|------------|------------|
| | | Prognose: Kinder 2 Mon. - 3 J | 120 | 113 | 122 | 135 | 147 | 155 | 155 | 147 | 141 |
| Gesamt | Platzbedarf | 71 | 67 | 72 | 80 | 87 | 92 | 92 | 87 | 83 | 81 |
| | verfügbare Plätze | 59 | 59 | 59 | 59 | 69 | 69 | 69 | 69 | 69 | 69 |
| | Saldo | -12 | -8 | -13 | -21 | -18 | -23 | -23 | -18 | -14 | -12 |
| Erweit. Angebot | Platzbedarf | 40 | 38 | 41 | 45 | 49 | 52 | 51 | 49 | 47 | 45 |
| | verfügbare Plätze | 20 | 20 | 20 | 20 | 30 | 30 | 30 | 30 | 30 | 30 |
| | Saldo | -20 | -18 | -21 | -25 | -19 | -22 | -21 | -19 | -17 | -15 |

Ü3: Drei Jahre bis Einschulung



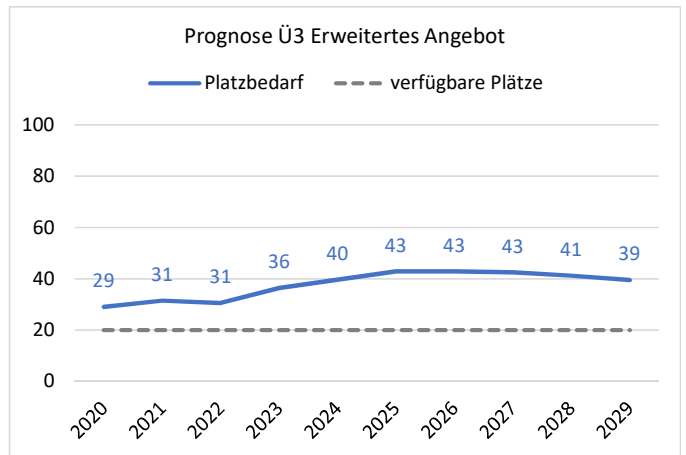
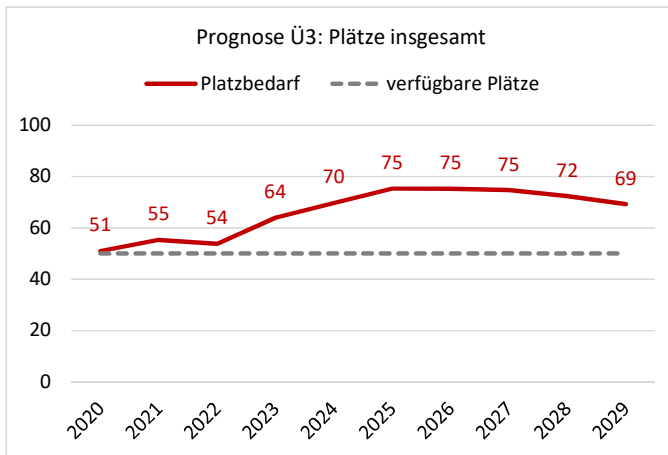
| Ü3 | | 2020 | 2021 | 2022 | 2023 | 2024 | 2025 | 2026 | 2027 | 2028 | 2029 |
|-----------------|-------------------|-------------------------------------|------------|------------|------------|------------|------------|------------|------------|------------|------------|
| | | Prognose: Kinder 3 J. - Einschulung | 161 | 170 | 166 | 181 | 182 | 193 | 201 | 200 | 196 |
| Gesamt | Platzbedarf | 170 | 178 | 174 | 190 | 191 | 202 | 211 | 210 | 206 | 199 |
| | verfügbare Plätze | 144 | 144 | 144 | 144 | 164 | 164 | 164 | 164 | 164 | 164 |
| | Saldo | -26 | -34 | -30 | -46 | -27 | -38 | -47 | -46 | -42 | -35 |
| Erweit. Angebot | Platzbedarf | 97 | 102 | 99 | 108 | 109 | 115 | 120 | 120 | 117 | 113 |
| | verfügbare Plätze | 45 | 45 | 45 | 45 | 65 | 65 | 65 | 65 | 65 | 65 |
| | Saldo | -52 | -57 | -54 | -63 | -44 | -50 | -55 | -55 | -52 | -48 |

U3: Zwei Monate bis drei Jahre



| U3 | | | 2020 | 2021 | 2022 | 2023 | 2024 | 2025 | 2026 | 2027 | 2028 | 2029 |
|-----------------|--|-------------------|------------|-------------------------------|------------|------------|------------|------------|------------|------------|------------|------------|
| | | | | Prognose: Kinder 2 Mon. - 3 J | 43 | 39 | 39 | 45 | 52 | 57 | 53 | 49 |
| Gesamt | | Platzbedarf | 25 | 23 | 23 | 27 | 31 | 34 | 32 | 29 | 27 | 26 |
| | | verfügbare Plätze | 18 | 18 | 18 | 18 | 18 | 18 | 18 | 18 | 18 | 18 |
| | | Saldo | -7 | -5 | -5 | -9 | -13 | -16 | -14 | -11 | -9 | -8 |
| Erweit. Angebot | | Platzbedarf | 14 | 13 | 13 | 15 | 17 | 19 | 18 | 16 | 15 | 15 |
| | | verfügbare Plätze | 0 | 0 | 0 | 0 | 0 | 0 | 0 | 0 | 0 | 0 |
| | | Saldo | -14 | -13 | -13 | -15 | -17 | -19 | -18 | -16 | -15 | -15 |

Ü3: Drei Jahre bis Einschulung



| Ü3 | | | 2020 | 2021 | 2022 | 2023 | 2024 | 2025 | 2026 | 2027 | 2028 | 2029 |
|-----------------|--|-------------------|-----------|-------------------------------------|------------|------------|------------|------------|------------|------------|------------|------------|
| | | | | Prognose: Kinder 3 J. - Einschulung | 49 | 53 | 51 | 61 | 66 | 72 | 72 | 71 |
| Gesamt | | Platzbedarf | 51 | 55 | 54 | 64 | 70 | 75 | 75 | 75 | 72 | 69 |
| | | verfügbare Plätze | 50 | 50 | 50 | 50 | 50 | 50 | 50 | 50 | 50 | 50 |
| | | Saldo | -1 | -5 | -4 | -14 | -20 | -25 | -25 | -25 | -22 | -19 |
| Erweit. Angebot | | Platzbedarf | 29 | 31 | 31 | 36 | 40 | 43 | 43 | 43 | 41 | 39 |
| | | verfügbare Plätze | 20 | 20 | 20 | 20 | 20 | 20 | 20 | 20 | 20 | 20 |
| | | Saldo | -9 | -11 | -11 | -16 | -20 | -23 | -23 | -23 | -21 | -19 |

Platzbestand aktuell

| | Plätze für unter 3-Jährige insgesamt | davon im erwei- terten Angebot | Plätze für über 3-Jährige insgesamt | davon im erwei- terten Angebot | Gesamt |
|----------------------------|---|-----------------------------------|--|-----------------------------------|---------------|
| Verfügbare Plätze | 18 | 0 | 50 | 20 | 68 |
| Saldo Ein- zu Auspendelnde | 0 | 0 | 0 | 0 | 0 |
| Plätze für Tübinger Kinder | 18 | 0 | 50 | 20 | 68 |

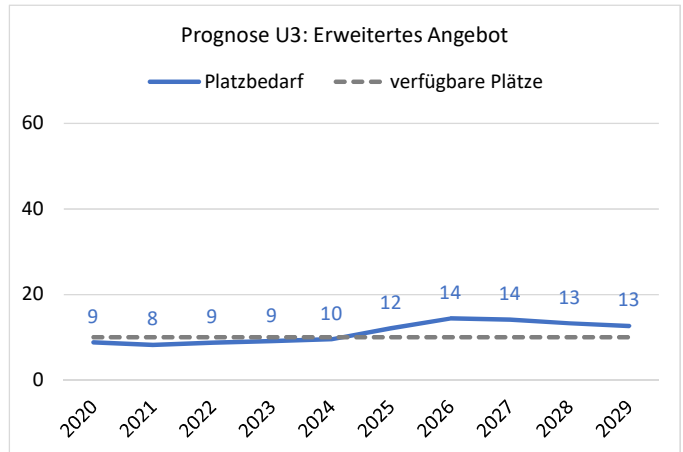
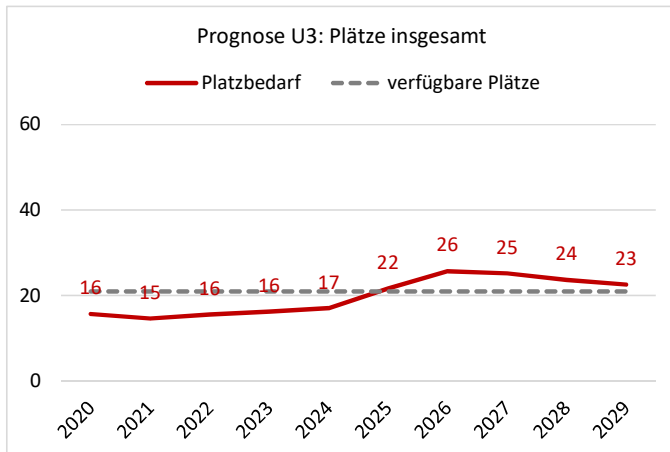
Ausbauplanungen

| | geplant für | Plätze für unter 3-Jährige insgesamt | davon im erwei- terten Angebot | Plätze für über 3-Jährige insgesamt | davon im erwei- terten Angebot | Gesamt |
|-----------------|------------------------|---|-----------------------------------|--|-----------------------------------|---------------|
| Keine Planungen | | | | | | |

Bestehende Plätze nach Einrichtungen

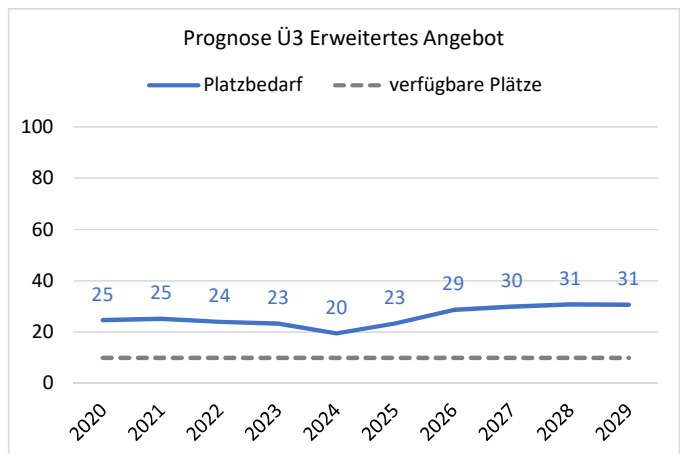
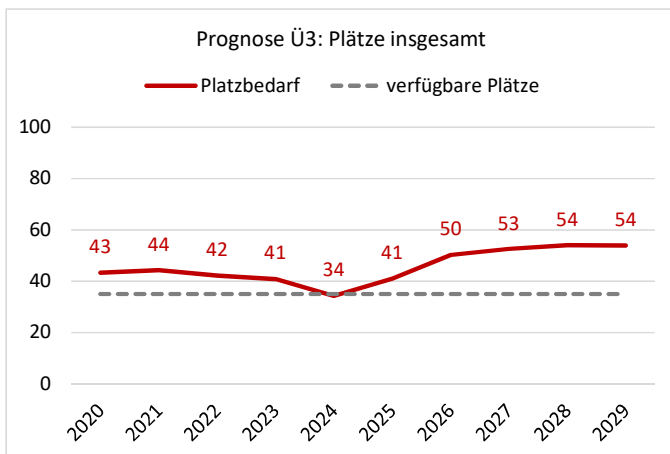
| Einrichtung | Plätze für unter 3-Jährige insgesamt | davon im erwei- terten Angebot | Plätze für über 3-Jährige insgesamt | davon im erwei- terten Angebot | Gesamt |
|------------------------------|---|-----------------------------------|--|-----------------------------------|---------------|
| Kindergruppe Pusteblume e.V. | 18 | | | | 18 |
| Kinderhaus Weilheim | | | 50 | 20 | 50 |
| Kindertagespflege | | | | | 0 |
| Gesamt | 18 | 0 | 50 | 20 | 68 |

U3: Zwei Monate bis drei Jahre



| U3 | | | 2020 | 2021 | 2022 | 2023 | 2024 | 2025 | 2026 | 2027 | 2028 | 2029 |
|-----------------|--|-------------------|----------|-------------------------------|----------|----------|----------|-----------|-----------|-----------|-----------|-----------|
| | | Gesamt | | Prognose: Kinder 2 Mon. - 3 J | 27 | 25 | 26 | 27 | 29 | 36 | 43 | 42 |
| Gesamt | | Platzbedarf | 16 | 15 | 16 | 16 | 17 | 22 | 26 | 25 | 24 | 23 |
| | | verfügbare Plätze | 21 | 21 | 21 | 21 | 21 | 21 | 21 | 21 | 21 | 21 |
| | | Saldo | 5 | 6 | 5 | 5 | 4 | -1 | -5 | -4 | -3 | -2 |
| Erweit. Angebot | | Platzbedarf | 9 | 8 | 9 | 9 | 10 | 12 | 14 | 14 | 13 | 13 |
| | | verfügbare Plätze | 10 | 10 | 10 | 10 | 10 | 10 | 10 | 10 | 10 | 10 |
| | | Saldo | 1 | 2 | 1 | 1 | 0 | -2 | -4 | -4 | -3 | -3 |

Ü3: Drei Jahre bis Einschulung



| Ü3 | | | 2020 | 2021 | 2022 | 2023 | 2024 | 2025 | 2026 | 2027 | 2028 | 2029 |
|-----------------|--|-------------------|------------|-------------------------------------|------------|------------|------------|------------|------------|------------|------------|------------|
| | | Gesamt | | Prognose: Kinder 3 J. - Einschulung | 41 | 42 | 40 | 39 | 33 | 39 | 48 | 50 |
| Gesamt | | Platzbedarf | 43 | 44 | 42 | 41 | 34 | 41 | 50 | 53 | 54 | 54 |
| | | verfügbare Plätze | 35 | 35 | 35 | 35 | 35 | 35 | 35 | 35 | 35 | 35 |
| | | Saldo | -8 | -9 | -7 | -6 | 1 | -6 | -15 | -18 | -19 | -19 |
| Erweit. Angebot | | Platzbedarf | 25 | 25 | 24 | 23 | 20 | 23 | 29 | 30 | 31 | 31 |
| | | verfügbare Plätze | 10 | 10 | 10 | 10 | 10 | 10 | 10 | 10 | 10 | 10 |
| | | Saldo | -15 | -15 | -14 | -13 | -10 | -13 | -19 | -20 | -21 | -21 |

Platzbestand aktuell

| | Plätze für unter 3-Jährige insgesamt | davon im erwei- terten Angebot | Plätze für über 3-Jährige insgesamt | davon im erwei- terten Angebot | Gesamt |
|----------------------------|---|-----------------------------------|--|-----------------------------------|--------|
| Verfügbare Plätze | 20 | 10 | 35 | 10 | 55 |
| Saldo Ein- zu Auspendelnde | -1 | 0 | 0 | 0 | -1 |
| Plätze für Tübinger Kinder | 21 | 10 | 35 | 10 | 56 |

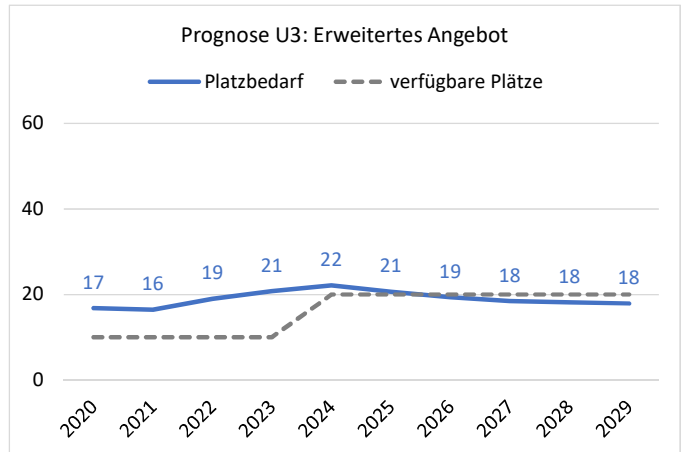
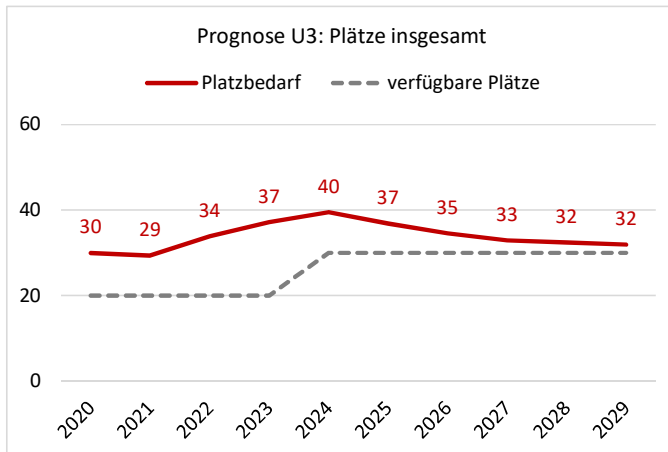
Ausbauplanungen

| | geplant für | Plätze für unter 3-Jährige insgesamt | davon im erwei- terten Angebot | Plätze für über 3-Jährige insgesamt | davon im erwei- terten Angebot | Gesamt |
|-----------------|----------------|---|-----------------------------------|--|-----------------------------------|--------|
| Keine Planungen | | | | | | |

Bestehende Plätze nach Einrichtungen

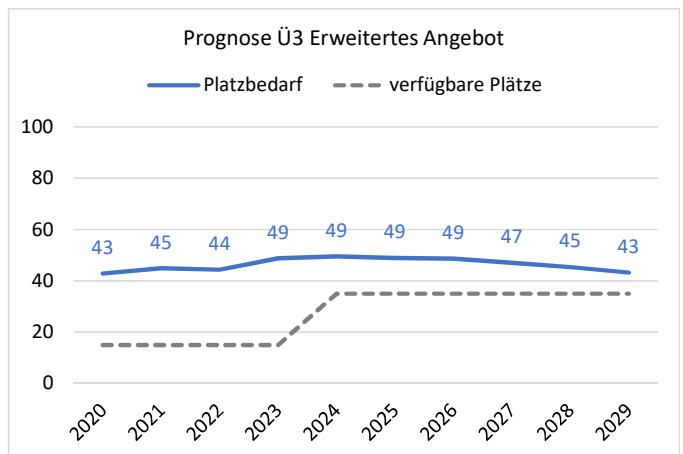
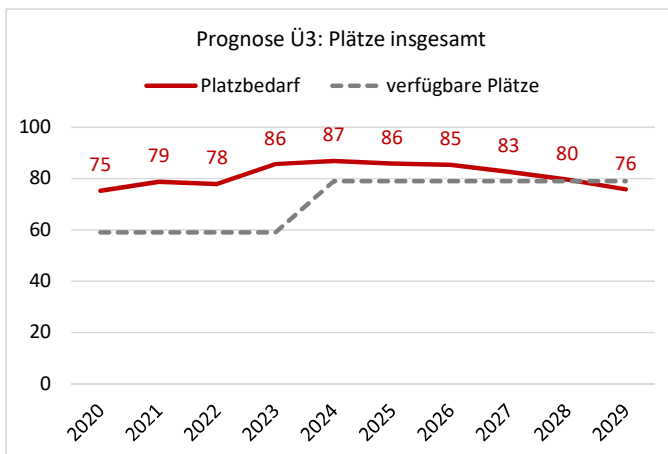
| Einrichtung | Plätze für unter 3-Jährige insgesamt | davon im erwei- terten Angebot | Plätze für über 3-Jährige insgesamt | davon im erwei- terten Angebot | Gesamt |
|----------------------|---|-----------------------------------|--|-----------------------------------|-----------|
| Kinderhaus Kilchberg | 10 | 5 | 35 | 10 | 45 |
| Kindertagespflege | 10 | 5 | | | 10 |
| Gesamt | 20 | 10 | 35 | 10 | 55 |

U3: Zwei Monate bis drei Jahre



| U3 | | 2020 | 2021 | 2022 | 2023 | 2024 | 2025 | 2026 | 2027 | 2028 | 2029 |
|-----------------|-------------------|-------------------------------|-----------|------------|------------|------------|-----------|-----------|-----------|-----------|-----------|
| | | Prognose: Kinder 2 Mon. - 3 J | 51 | 50 | 57 | 63 | 67 | 62 | 58 | 56 | 55 |
| Gesamt | Platzbedarf | 30 | 29 | 34 | 37 | 40 | 37 | 35 | 33 | 32 | 32 |
| | verfügbare Plätze | 20 | 20 | 20 | 20 | 30 | 30 | 30 | 30 | 30 | 30 |
| | Saldo | -10 | -9 | -14 | -17 | -10 | -7 | -5 | -3 | -2 | -2 |
| Erweit. Angebot | Platzbedarf | 17 | 16 | 19 | 21 | 22 | 21 | 19 | 18 | 18 | 18 |
| | verfügbare Plätze | 10 | 10 | 10 | 10 | 20 | 20 | 20 | 20 | 20 | 20 |
| | Saldo | -7 | -6 | -9 | -11 | -2 | -1 | 1 | 2 | 2 | 2 |

Ü3: Drei Jahre bis Einschulung



| Ü3 | | 2020 | 2021 | 2022 | 2023 | 2024 | 2025 | 2026 | 2027 | 2028 | 2029 |
|-----------------|-------------------|-------------------------------------|------------|------------|------------|------------|------------|------------|------------|------------|-----------|
| | | Prognose: Kinder 3 J. - Einschulung | 72 | 75 | 74 | 82 | 83 | 82 | 81 | 79 | 76 |
| Gesamt | Platzbedarf | 75 | 79 | 78 | 86 | 87 | 86 | 85 | 83 | 80 | 76 |
| | verfügbare Plätze | 59 | 59 | 59 | 59 | 79 | 79 | 79 | 79 | 79 | 79 |
| | Saldo | -16 | -20 | -19 | -27 | -8 | -7 | -6 | -4 | -1 | 3 |
| Erweit. Angebot | Platzbedarf | 43 | 45 | 44 | 49 | 49 | 49 | 49 | 47 | 45 | 43 |
| | verfügbare Plätze | 15 | 15 | 15 | 15 | 35 | 35 | 35 | 35 | 35 | 35 |
| | Saldo | -28 | -30 | -29 | -34 | -14 | -14 | -14 | -12 | -10 | -8 |

Platzbestand aktuell

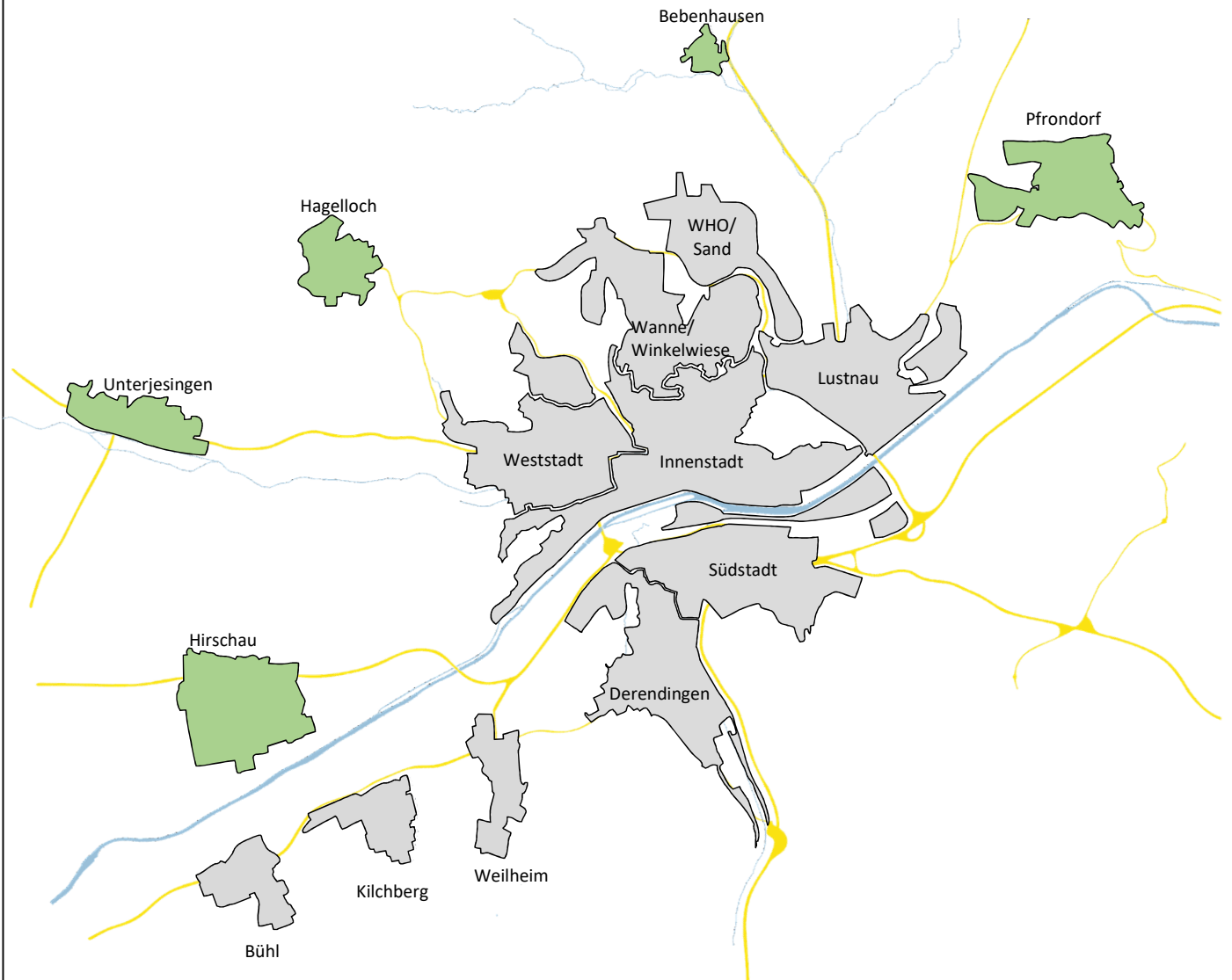
| | Plätze für unter 3-Jährige insgesamt | davon im erwei- terten Angebot | Plätze für über 3-Jährige insgesamt | davon im erwei- terten Angebot | Gesamt |
|----------------------------|---|-----------------------------------|--|-----------------------------------|---------------|
| Verfügbare Plätze | 20 | 10 | 57 | 15 | 77 |
| Saldo Ein- zu Auspendelnde | 0 | 0 | -2 | 0 | -2 |
| Plätze für Tübinger Kinder | 20 | 10 | 59 | 15 | 79 |

Ausbauplanungen

| | geplant für | Plätze für unter 3-Jährige insgesamt | davon im erwei- terten Angebot | Plätze für über 3-Jährige insgesamt | davon im erwei- terten Angebot | Gesamt |
|------------------------|------------------------|---|-----------------------------------|--|-----------------------------------|---------------|
| Kinderhaus Bühl- Anbau | 2024 | 10 | 10 | 20 | 20 | 30 |

Bestehende Plätze nach Einrichtungen

| Einrichtung | Plätze für unter 3-Jährige insgesamt | davon im erwei- terten Angebot | Plätze für über 3-Jährige insgesamt | davon im erwei- terten Angebot | Gesamt |
|-----------------------------------|---|-----------------------------------|--|-----------------------------------|---------------|
| Kath. Kindergarten St. Pankratius | 10 | 5 | 22 | 5 | 32 |
| Kinderhaus Bühl | 10 | 5 | 35 | 10 | 45 |
| Kindertagespflege | | | | | 0 |
| Gesamt | 20 | 10 | 57 | 15 | 77 |

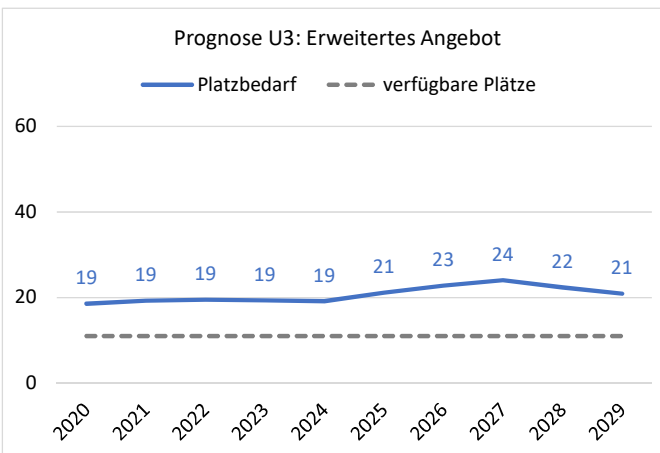
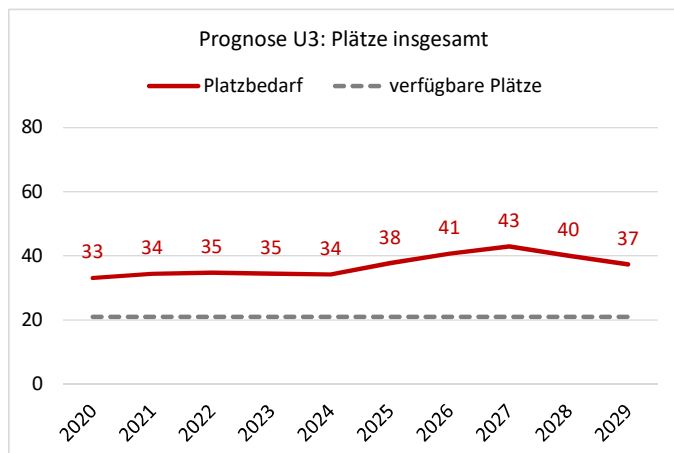


Auswertungen

Seite

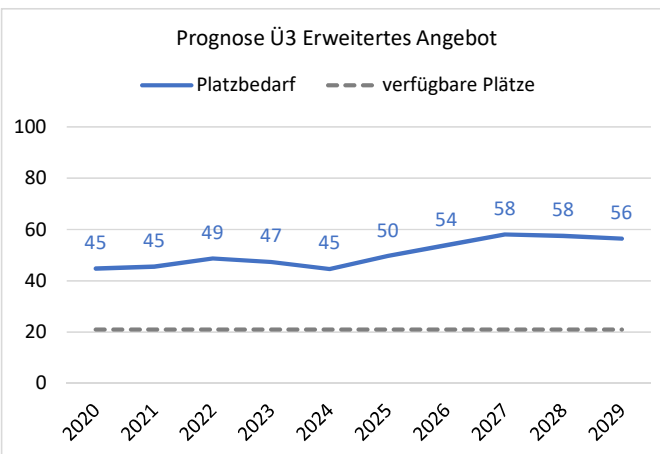
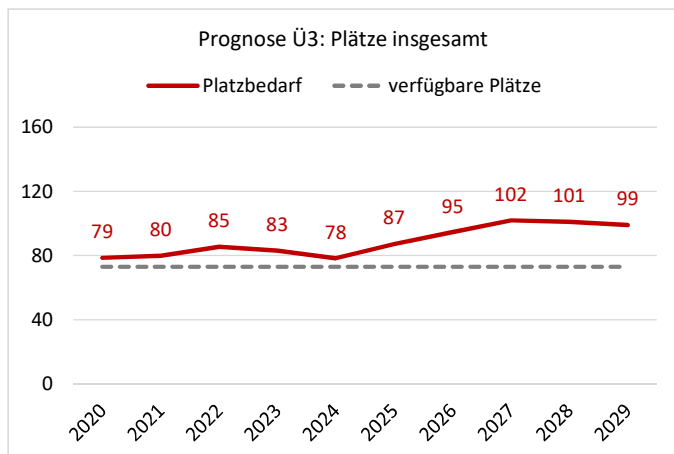
| | |
|-------------------------|----|
| Unterjesingen (einzeln) | 42 |
| Hagelloch (einzeln) | 44 |
| Bebenhausen (einzeln) | 46 |
| Pfrondorf (einzeln) | 48 |
| Hirschau (einzeln) | 50 |

U3: Zwei Monate bis drei Jahre



| U3 | | 2020 | 2021 | 2022 | 2023 | 2024 | 2025 | 2026 | 2027 | 2028 | 2029 |
|-----------------|-------------------|-------------------------------|------------|------------|------------|------------|------------|------------|------------|------------|------------|
| | | Prognose: Kinder 2 Mon. - 3 J | 56 | 58 | 59 | 58 | 58 | 64 | 69 | 72 | 67 |
| Gesamt | Platzbedarf | 33 | 34 | 35 | 35 | 34 | 38 | 41 | 43 | 40 | 37 |
| | verfügbare Plätze | 21 | 21 | 21 | 21 | 21 | 21 | 21 | 21 | 21 | 21 |
| | Saldo | -12 | -13 | -14 | -14 | -13 | -17 | -20 | -22 | -19 | -16 |
| Erweit. Angebot | Platzbedarf | 19 | 19 | 19 | 19 | 19 | 21 | 23 | 24 | 22 | 21 |
| | verfügbare Plätze | 11 | 11 | 11 | 11 | 11 | 11 | 11 | 11 | 11 | 11 |
| | Saldo | -8 | -8 | -8 | -8 | -8 | -10 | -12 | -13 | -11 | -10 |

Ü3: Drei Jahre bis Einschulung



| Ü3 | | 2020 | 2021 | 2022 | 2023 | 2024 | 2025 | 2026 | 2027 | 2028 | 2029 |
|-----------------|-------------------|-------------------------------------|------------|------------|------------|------------|------------|------------|------------|------------|------------|
| | | Prognose: Kinder 3 J. - Einschulung | 75 | 76 | 81 | 79 | 75 | 83 | 90 | 97 | 96 |
| Gesamt | Platzbedarf | 79 | 80 | 85 | 83 | 78 | 87 | 95 | 102 | 101 | 99 |
| | verfügbare Plätze | 73 | 73 | 73 | 73 | 73 | 73 | 73 | 73 | 73 | 73 |
| | Saldo | -6 | -7 | -12 | -10 | -5 | -14 | -22 | -29 | -28 | -26 |
| Erweit. Angebot | Platzbedarf | 45 | 45 | 49 | 47 | 45 | 50 | 54 | 58 | 58 | 56 |
| | verfügbare Plätze | 21 | 21 | 21 | 21 | 21 | 21 | 21 | 21 | 21 | 21 |
| | Saldo | -24 | -24 | -28 | -26 | -24 | -29 | -33 | -37 | -37 | -35 |

Platzbestand aktuell

| | Plätze für unter 3-Jährige insgesamt | davon im erwei- terten Angebot | Plätze für über 3-Jährige insgesamt | davon im erwei- terten Angebot | Gesamt |
|----------------------------|---|-----------------------------------|--|-----------------------------------|---------------|
| Verfügbare Plätze | 20 | 10 | 70 | 20 | 90 |
| Saldo Ein- zu Auspendelnde | -1 | -1 | -3 | -1 | -4 |
| Plätze für Tübinger Kinder | 21 | 11 | 73 | 21 | 94 |

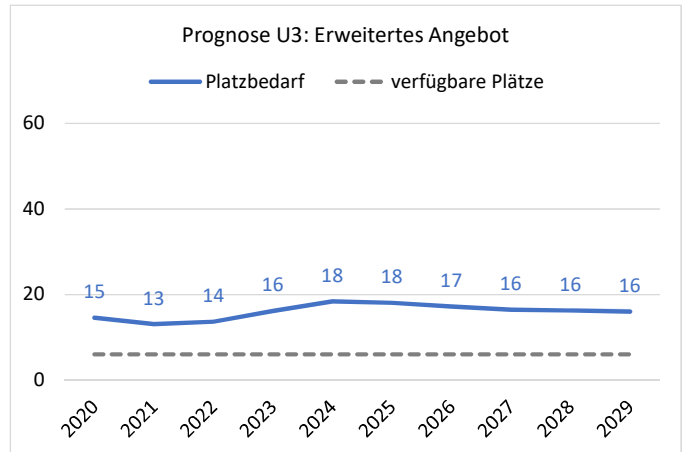
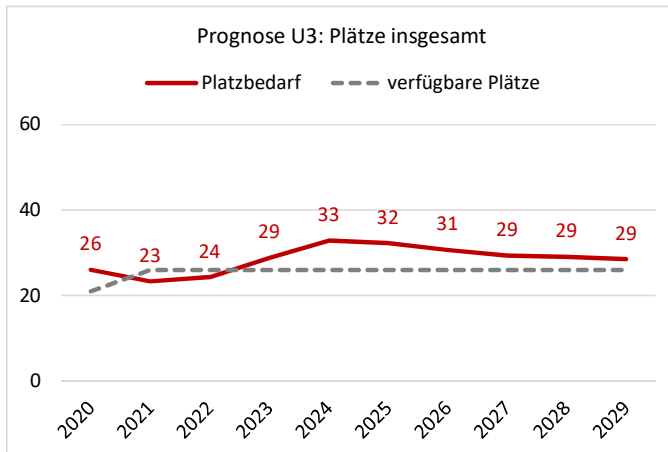
Ausbauplanungen

| | geplant für | Plätze für unter 3-Jährige insgesamt | davon im erwei- terten Angebot | Plätze für über 3-Jährige insgesamt | davon im erwei- terten Angebot | Gesamt |
|-----------------|------------------------|---|-----------------------------------|--|-----------------------------------|---------------|
| keine Planungen | | | | | | 0 |

Bestehende Plätze nach Einrichtungen

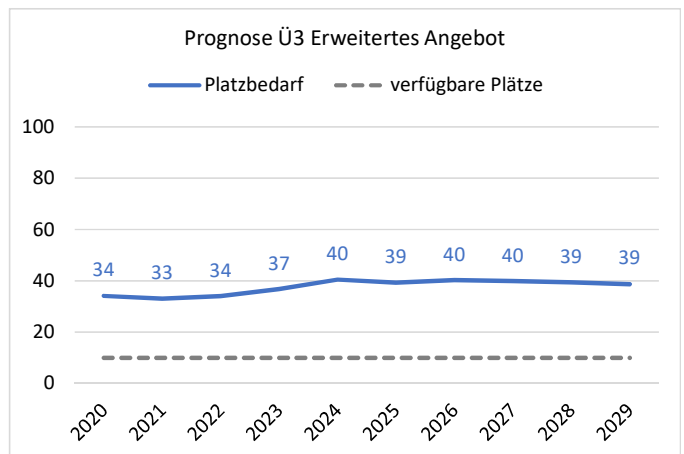
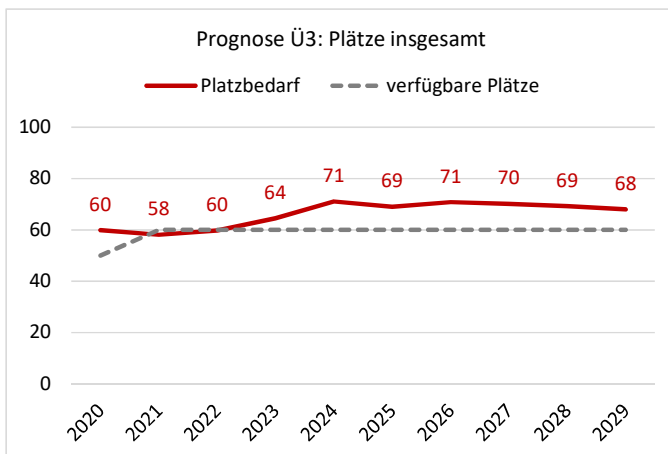
| | Plätze für unter 3-Jährige insgesamt | davon im erwei- terten Angebot | Plätze für über 3-Jährige insgesamt | davon im erwei- terten Angebot | Gesamt |
|------------------------|---|-----------------------------------|--|-----------------------------------|---------------|
| Kinderhaus Hauptstraße | 10 | 10 | 45 | 20 | 55 |
| Kinderhaus Mönchhütte | 10 | | 25 | | 35 |
| Kindertagespflege | | | | | 0 |
| Gesamt | 20 | 10 | 70 | 20 | 90 |

U3: Zwei Monate bis drei Jahre



| U3 | | 2020 | 2021 | 2022 | 2023 | 2024 | 2025 | 2026 | 2027 | 2028 | 2029 |
|-----------------|-------------------|-------------------------------|-----------|-----------|------------|------------|------------|------------|------------|------------|------------|
| | | Prognose: Kinder 2 Mon. - 3 J | 44 | 39 | 41 | 49 | 55 | 54 | 52 | 49 | 49 |
| Gesamt | Platzbedarf | 26 | 23 | 24 | 29 | 33 | 32 | 31 | 29 | 29 | 29 |
| | verfügbare Plätze | 21 | 26 | 26 | 26 | 26 | 26 | 26 | 26 | 26 | 26 |
| | Saldo | -5 | 3 | 2 | -3 | -7 | -6 | -5 | -3 | -3 | -3 |
| Erweit. Angebot | Platzbedarf | 15 | 13 | 14 | 16 | 18 | 18 | 17 | 16 | 16 | 16 |
| | verfügbare Plätze | 6 | 6 | 6 | 6 | 6 | 6 | 6 | 6 | 6 | 6 |
| | Saldo | -9 | -7 | -8 | -10 | -12 | -12 | -11 | -10 | -10 | -10 |

Ü3: Drei Jahre bis Einschulung



| Ü3 | | 2020 | 2021 | 2022 | 2023 | 2024 | 2025 | 2026 | 2027 | 2028 | 2029 |
|-----------------|-------------------|-------------------------------------|------------|------------|------------|------------|------------|------------|------------|------------|------------|
| | | Prognose: Kinder 3 J. - Einschulung | 57 | 55 | 57 | 61 | 68 | 66 | 67 | 67 | 66 |
| Gesamt | Platzbedarf | 60 | 58 | 60 | 64 | 71 | 69 | 71 | 70 | 69 | 68 |
| | verfügbare Plätze | 50 | 60 | 60 | 60 | 60 | 60 | 60 | 60 | 60 | 60 |
| | Saldo | -10 | 2 | 0 | -4 | -11 | -9 | -11 | -10 | -9 | -8 |
| Erweit. Angebot | Platzbedarf | 34 | 33 | 34 | 37 | 40 | 39 | 40 | 40 | 39 | 39 |
| | verfügbare Plätze | 10 | 10 | 10 | 10 | 10 | 10 | 10 | 10 | 10 | 10 |
| | Saldo | -24 | -23 | -24 | -27 | -30 | -29 | -30 | -30 | -29 | -29 |

Platzbestand aktuell

| | Plätze für unter 3-Jährige insgesamt | davon im erwei- terten Angebot | Plätze für über 3-Jährige insgesamt | davon im erwei- terten Angebot | Gesamt |
|----------------------------|---|-----------------------------------|--|-----------------------------------|---------------|
| Verfügbare Plätze | 20 | 5 | 50 | 10 | 70 |
| Saldo Ein- zu Auspendelnde | -1 | -1 | 0 | 0 | -1 |
| Plätze für Tübinger Kinder | 21 | 6 | 50 | 10 | 71 |

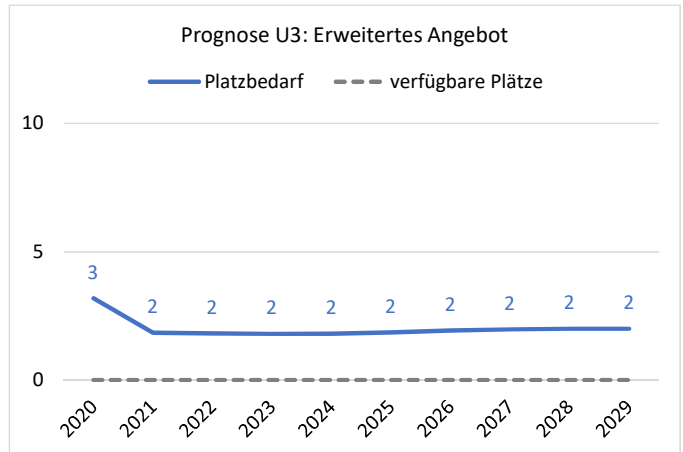
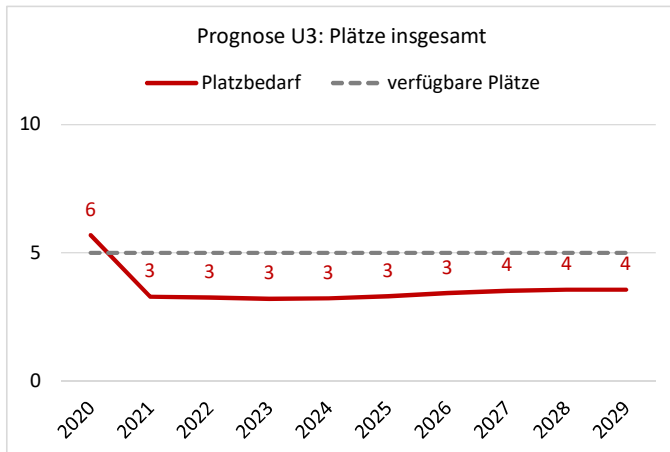
Ausbauplanungen

| | geplant für | Plätze für unter 3-Jährige insgesamt | davon im erwei- terten Angebot | Plätze für über 3-Jährige insgesamt | davon im erwei- terten Angebot | Gesamt |
|--------------------|------------------------|---|-----------------------------------|--|-----------------------------------|---------------|
| Anbau KH Hagelloch | 2021 | 5 | 0 | 10 | 0 | 15 |

Bestehende Plätze nach Einrichtungen

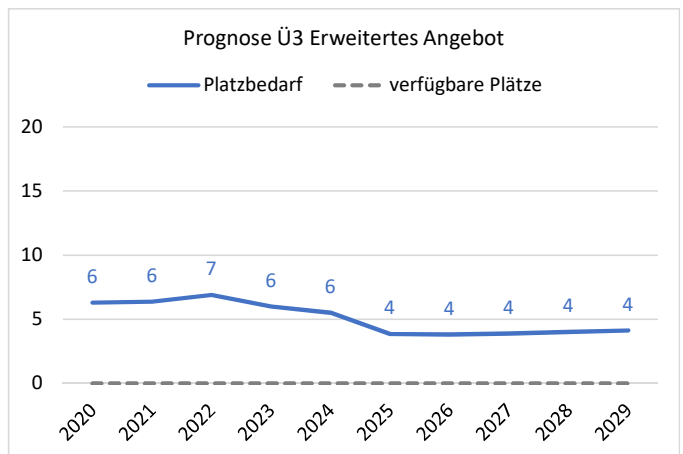
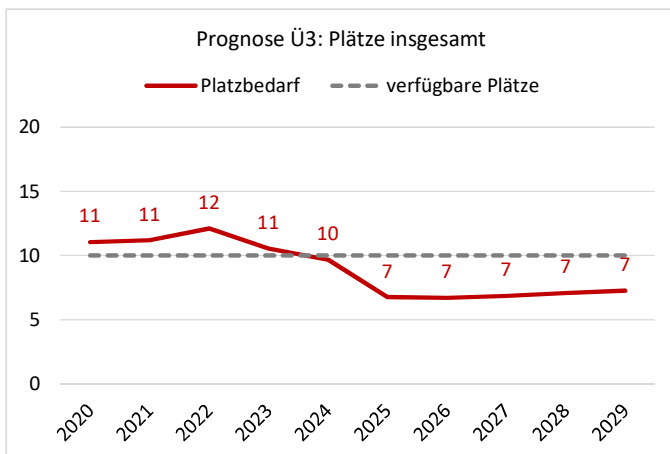
| | Plätze für unter 3-Jährige insgesamt | davon im erwei- terten Angebot | Plätze für über 3-Jährige insgesamt | davon im erwei- terten Angebot | Gesamt |
|-----------------------|---|-----------------------------------|--|-----------------------------------|---------------|
| Kinderhaus Hagelloch | 10 | 5 | 50 | 10 | 60 |
| Spielgruppe Hagelloch | 10 | | | | 10 |
| Kindertagespflege | | | | | 0 |
| Gesamt | 20 | 5 | 50 | 10 | 70 |

U3: Zwei Monate bis drei Jahre



| U3 | | | 2020 | 2021 | 2022 | 2023 | 2024 | 2025 | 2026 | 2027 | 2028 | 2029 |
|-----------------|--|-------------------|-----------|-------------------------------|-----------|-----------|-----------|-----------|-----------|-----------|-----------|-----------|
| | | | | Prognose: Kinder 2 Mon. - 3 J | 10 | 6 | 5 | 5 | 5 | 6 | 6 | 6 |
| Gesamt | | Platzbedarf | 6 | 3 | 3 | 3 | 3 | 3 | 3 | 4 | 4 | 4 |
| | | verfügbare Plätze | 5 | 5 | 5 | 5 | 5 | 5 | 5 | 5 | 5 | 5 |
| | | Saldo | -1 | 2 | 2 | 2 | 2 | 2 | 2 | 1 | 1 | 1 |
| Erweit. Angebot | | Platzbedarf | 3 | 2 | 2 | 2 | 2 | 2 | 2 | 2 | 2 | 2 |
| | | verfügbare Plätze | 0 | 0 | 0 | 0 | 0 | 0 | 0 | 0 | 0 | 0 |
| | | Saldo | -3 | -2 | -2 | -2 | -2 | -2 | -2 | -2 | -2 | -2 |

Ü3: Drei Jahre bis Einschulung



| Ü3 | | | 2020 | 2021 | 2022 | 2023 | 2024 | 2025 | 2026 | 2027 | 2028 | 2029 |
|-----------------|--|-------------------|-----------|-------------------------------------|-----------|-----------|-----------|-----------|-----------|-----------|-----------|-----------|
| | | | | Prognose: Kinder 3 J. - Einschulung | 11 | 11 | 12 | 10 | 9 | 6 | 6 | 7 |
| Gesamt | | Platzbedarf | 11 | 11 | 12 | 11 | 10 | 7 | 7 | 7 | 7 | 7 |
| | | verfügbare Plätze | 10 | 10 | 10 | 10 | 10 | 10 | 10 | 10 | 10 | 10 |
| | | Saldo | -1 | -1 | -2 | -1 | 0 | 3 | 3 | 3 | 3 | 3 |
| Erweit. Angebot | | Platzbedarf | 6 | 6 | 7 | 6 | 6 | 4 | 4 | 4 | 4 | 4 |
| | | verfügbare Plätze | 0 | 0 | 0 | 0 | 0 | 0 | 0 | 0 | 0 | 0 |
| | | Saldo | -6 | -6 | -7 | -6 | -6 | -4 | -4 | -4 | -4 | -4 |

Platzbestand aktuell

| | Plätze für unter 3-Jährige insgesamt | davon im erwei- terten Angebot | Plätze für über 3-Jährige insgesamt | davon im erwei- terten Angebot | Gesamt |
|----------------------------|---|-----------------------------------|--|-----------------------------------|---------------|
| Verfügbare Plätze | 5 | 0 | 10 | 0 | 15 |
| Saldo Ein- zu Auspendelnde | 0 | 0 | 0 | 0 | 0 |
| Plätze für Tübinger Kinder | 5 | 0 | 10 | 0 | 15 |

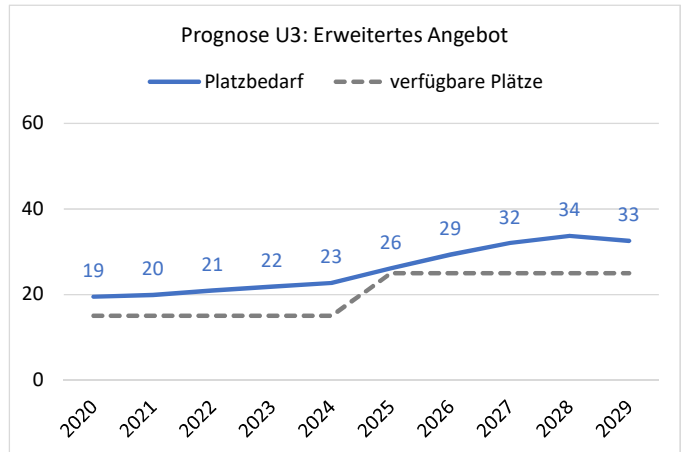
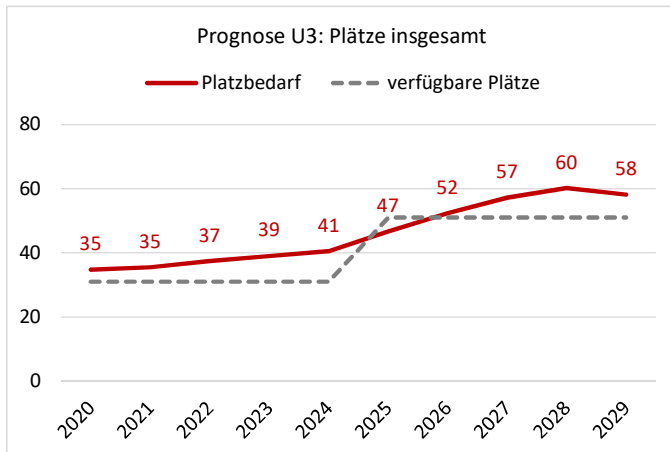
Ausbauplanungen

| | geplant für | Plätze für unter 3-Jährige insgesamt | davon im erwei- terten Angebot | Plätze für über 3-Jährige insgesamt | davon im erwei- terten Angebot | Gesamt |
|-----------------|------------------------|---|-----------------------------------|--|-----------------------------------|---------------|
| keine Planungen | | | | | | 0 |

Bestehende Plätze nach Einrichtungen

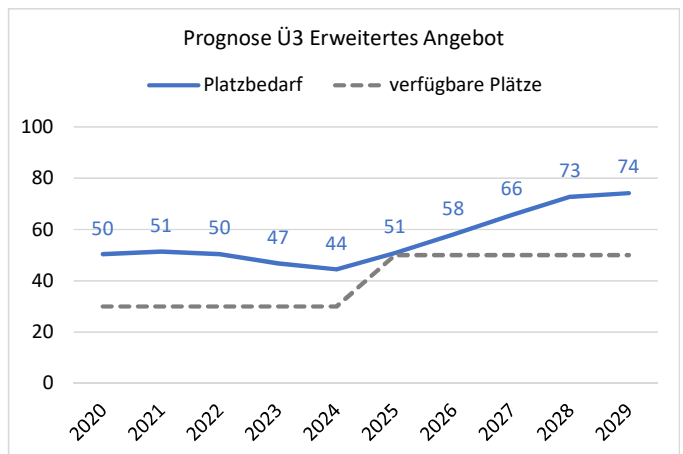
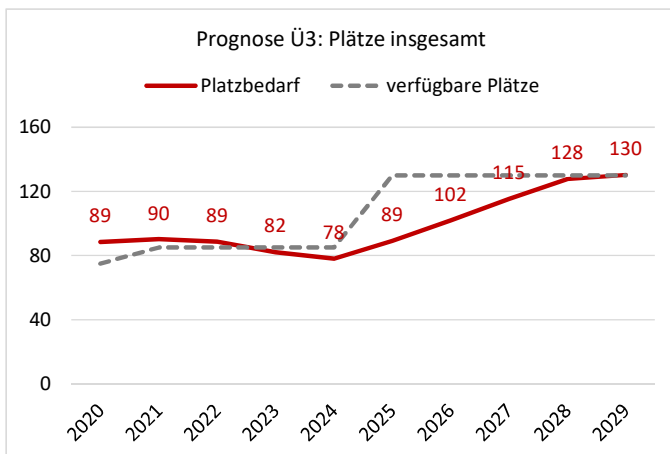
| | Plätze für unter 3-Jährige insgesamt | davon im erwei- terten Angebot | Plätze für über 3-Jährige insgesamt | davon im erwei- terten Angebot | Gesamt |
|-----------------------|---|-----------------------------------|--|-----------------------------------|---------------|
| Kinderhaus Waldschule | 5 | | 10 | | 15 |
| Kindertagespflege | | | | | 0 |
| Gesamt | 5 | 0 | 10 | 0 | 15 |

U3: Zwei Monate bis drei Jahre



| U3 | | | 2020 | 2021 | 2022 | 2023 | 2024 | 2025 | 2026 | 2027 | 2028 | 2029 |
|-----------------|--|-------------------|------|-------------------------------|------|------|------|------|------|------|------|------|
| | | Gesamt | | Prognose: Kinder 2 Mon. - 3 J | 59 | 60 | 63 | 66 | 68 | 79 | 88 | 96 |
| Gesamt | | Platzbedarf | 35 | 35 | 37 | 39 | 41 | 47 | 52 | 57 | 60 | 58 |
| | | verfügbare Plätze | 31 | 31 | 31 | 31 | 31 | 51 | 51 | 51 | 51 | 51 |
| | | Saldo | -4 | -4 | -6 | -8 | -10 | 4 | -1 | -6 | -9 | -7 |
| Erweit. Angebot | | Platzbedarf | 19 | 20 | 21 | 22 | 23 | 26 | 29 | 32 | 34 | 33 |
| | | verfügbare Plätze | 15 | 15 | 15 | 15 | 15 | 25 | 25 | 25 | 25 | 25 |
| | | Saldo | -4 | -5 | -6 | -7 | -8 | -1 | -4 | -7 | -9 | -8 |

Ü3: Drei Jahre bis Einschulung



| Ü3 | | | 2020 | 2021 | 2022 | 2023 | 2024 | 2025 | 2026 | 2027 | 2028 | 2029 |
|-----------------|--|-------------------|------|-------------------------------------|------|------|------|------|------|------|------|------|
| | | Gesamt | | Prognose: Kinder 3 J. - Einschulung | 84 | 86 | 84 | 78 | 74 | 85 | 97 | 110 |
| Gesamt | | Platzbedarf | 89 | 90 | 89 | 82 | 78 | 89 | 102 | 115 | 128 | 130 |
| | | verfügbare Plätze | 75 | 85 | 85 | 85 | 85 | 130 | 130 | 130 | 130 | 130 |
| | | Saldo | -14 | -5 | -4 | 3 | 7 | 41 | 28 | 15 | 2 | 0 |
| Erweit. Angebot | | Platzbedarf | 50 | 51 | 50 | 47 | 44 | 51 | 58 | 66 | 73 | 74 |
| | | verfügbare Plätze | 30 | 30 | 30 | 30 | 30 | 50 | 50 | 50 | 50 | 50 |
| | | Saldo | -20 | -21 | -20 | -17 | -14 | -1 | -8 | -16 | -23 | -24 |

Platzbestand aktuell

| | Plätze für unter 3-Jährige insgesamt | davon im erwei- terten Angebot | Plätze für über 3-Jährige insgesamt | davon im erwei- terten Angebot | Gesamt |
|----------------------------|---|-----------------------------------|--|-----------------------------------|--------|
| Verfügbare Plätze | 31 | 15 | 75 | 30 | 106 |
| Saldo Ein- zu Auspendelnde | 0 | 0 | 0 | 0 | 0 |
| Plätze für Tübinger Kinder | 31 | 15 | 75 | 30 | 106 |

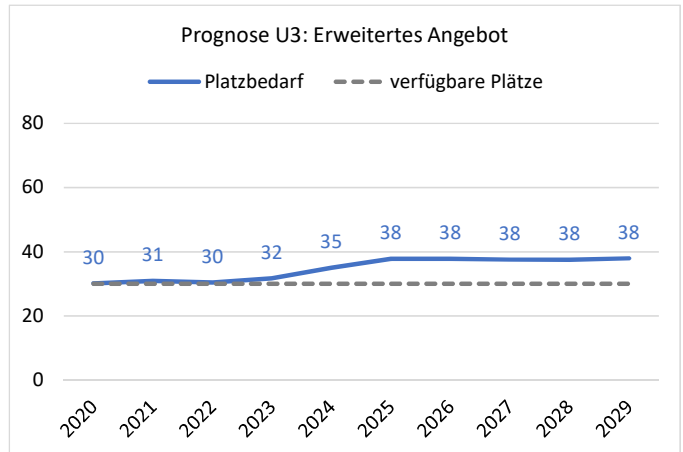
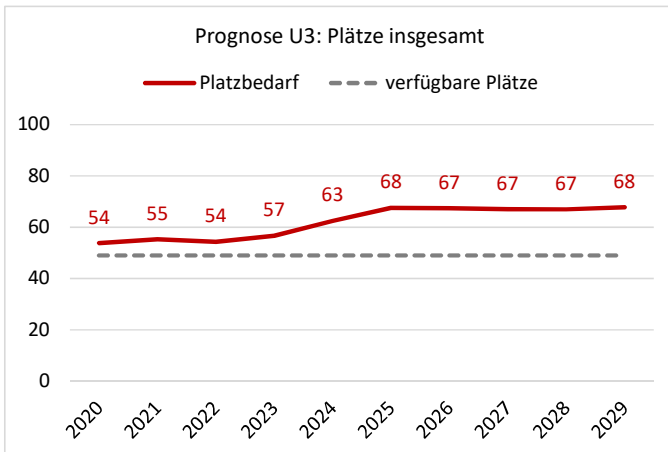
Ausbauplanungen

| | geplant für | Plätze für unter 3-Jährige insgesamt | davon im erwei- terten Angebot | Plätze für über 3-Jährige insgesamt | davon im erwei- terten Angebot | Gesamt |
|--------------------------|----------------|---|-----------------------------------|--|-----------------------------------|--------|
| Ausbau Waldgruppe Breite | 2021 | 0 | 0 | 10 | 0 | 10 |
| Gebiet Weiher/Strütle | 2025 | 20 | 10 | 45 | 20 | 65 |

Bestehende Plätze nach Einrichtungen

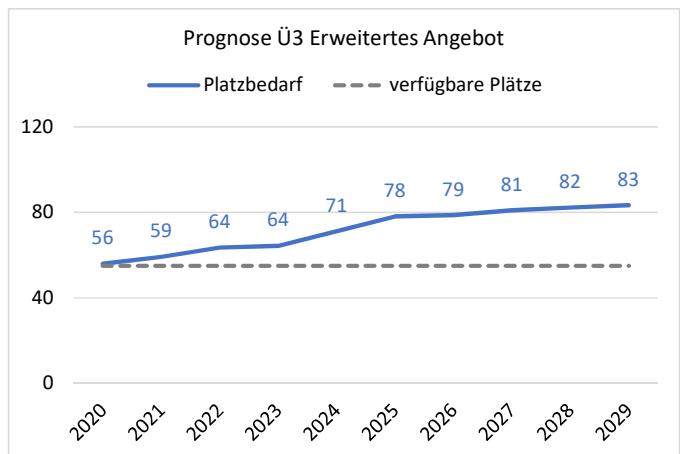
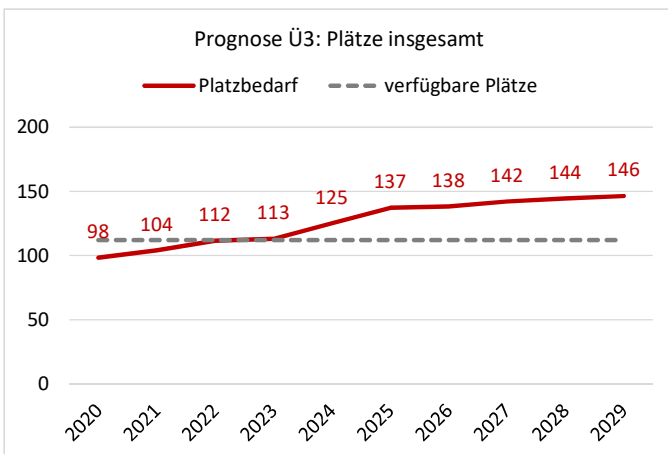
| Einrichtung | Plätze für unter 3-Jährige insgesamt | davon im erwei- terten Angebot | Plätze für über 3-Jährige insgesamt | davon im erwei- terten Angebot | Gesamt |
|--------------------------------|---|-----------------------------------|--|-----------------------------------|------------|
| Kinderhaus Breite | 15 | 10 | 40 | 20 | 55 |
| Kinderhaus See | 5 | 5 | 35 | 10 | 40 |
| Kleinkindgruppe Kirnbachzwerge | 10 | 0 | | | 10 |
| Kindertagespflege | 1 | | | | 1 |
| Gesamt | 31 | 15 | 75 | 30 | 106 |

U3: Zwei Monate bis drei Jahre



| U3 | | 2020 | 2021 | 2022 | 2023 | 2024 | 2025 | 2026 | 2027 | 2028 | 2029 |
|-----------------|-------------------|-------------------------------|-----------|-----------|-----------|------------|------------|------------|------------|------------|------------|
| | | Prognose: Kinder 2 Mon. - 3 J | 91 | 93 | 92 | 96 | 105 | 114 | 114 | 113 | 113 |
| Gesamt | Platzbedarf | 54 | 55 | 54 | 57 | 63 | 68 | 67 | 67 | 67 | 68 |
| | verfügbare Plätze | 49 | 49 | 49 | 49 | 49 | 49 | 49 | 49 | 49 | 49 |
| | Saldo | -5 | -6 | -5 | -8 | -14 | -19 | -18 | -18 | -18 | -19 |
| Erweit. Angebot | Platzbedarf | 30 | 31 | 30 | 32 | 35 | 38 | 38 | 38 | 38 | 38 |
| | verfügbare Plätze | 30 | 30 | 30 | 30 | 30 | 30 | 30 | 30 | 30 | 30 |
| | Saldo | 0 | -1 | 0 | -2 | -5 | -8 | -8 | -8 | -8 | -8 |

Ü3: Drei Jahre bis Einschulung



| Ü3 | | 2020 | 2021 | 2022 | 2023 | 2024 | 2025 | 2026 | 2027 | 2028 | 2029 |
|-----------------|-------------------|-------------------------------------|-----------|-----------|-----------|------------|------------|------------|------------|------------|------------|
| | | Prognose: Kinder 3 J. - Einschulung | 94 | 99 | 106 | 108 | 119 | 131 | 132 | 135 | 138 |
| Gesamt | Platzbedarf | 98 | 104 | 112 | 113 | 125 | 137 | 138 | 142 | 144 | 146 |
| | verfügbare Plätze | 112 | 112 | 112 | 112 | 112 | 112 | 112 | 112 | 112 | 112 |
| | Saldo | 14 | 8 | 0 | -1 | -13 | -25 | -26 | -30 | -32 | -34 |
| Erweit. Angebot | Platzbedarf | 56 | 59 | 64 | 64 | 71 | 78 | 79 | 81 | 82 | 83 |
| | verfügbare Plätze | 55 | 55 | 55 | 55 | 55 | 55 | 55 | 55 | 55 | 55 |
| | Saldo | -1 | -4 | -9 | -9 | -16 | -23 | -24 | -26 | -27 | -28 |

Platzbestand aktuell

| | Plätze für unter 3-Jährige insgesamt | davon im erwei- terten Angebot | Plätze für über 3-Jährige insgesamt | davon im erwei- terten Angebot | Gesamt |
|----------------------------|---|-----------------------------------|--|-----------------------------------|---------------|
| Verfügbare Plätze | 49 | 30 | 112 | 55 | 161 |
| Saldo Ein- zu Auspendelnde | 0 | 0 | 0 | 0 | 0 |
| Plätze für Tübinger Kinder | 49 | 30 | 112 | 55 | 161 |

Ausbauplanungen

| | geplant für | Plätze für unter 3-Jährige insgesamt | davon im erwei- terten Angebot | Plätze für über 3-Jährige insgesamt | davon im erwei- terten Angebot | Gesamt |
|-----------------|------------------------|---|-----------------------------------|--|-----------------------------------|---------------|
| Keine Planungen | | | | | | |

Bestehende Plätze nach Einrichtungen

| Einrichtung | Plätze für unter 3-Jährige insgesamt | davon im erwei- terten Angebot | Plätze für über 3-Jährige insgesamt | davon im erwei- terten Angebot | Gesamt |
|-----------------------------------|---|-----------------------------------|--|-----------------------------------|---------------|
| Kath. Kinderhaus St. Martin | 10 | 5 | 47 | 15 | 57 |
| Kindergarten "Ein Ort für Kinder" | 10 | 10 | 20 | 20 | 30 |
| Kinderhaus Hirschau | 15 | 10 | 45 | 20 | 60 |
| Kindertagespflege | 14 | 5 | | | 14 |
| Gesamt | 49 | 30 | 112 | 55 | 161 |