


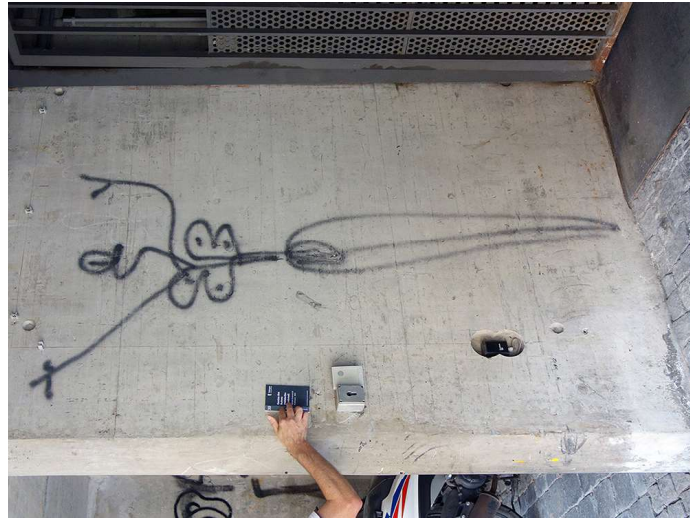
Hochformatige Tafel zur senkrechten Montage an Wand
Format 100 x 150 mm, Tafel montiert an Betonwand

Grafikträger (100 x 150 mm):

Aluminium-Tafel, kaschiert mit Klebefolie, aufgeklebt auf Unterkonstruktion

Unterkonstruktion (ca. 80 x 100 mm):

Grundplatte, mit Senkkopfschrauben an Wand montiert





150

20

80

Bei Beschädigung muss Tafel vor Ort neu kaschiert werden.



Quadratische Tafel auf Podest zur Montage auf Boden
Mit Sockel, Format Grafikfläche 175 x 175 mm, ca. 6–7 mm Materialstärke
Grafikträger (175 x 175 mm):
Klebefolie kaschiert auf Sockel
Konstruktion Sockel:
Edelstahl oder Aluminium verschweißt



15 **t** Tübingen
Universitätsstadt


Gralsucher

Bronze, 2002

Anne-Katrin Altwein
(geb. 1960)

KUNSTPFAD TÜBINGEN

www.tuebingen.de/kunstpfad



25

150

175

Format 140 x 140 mm

Grafikträger (140 x 140 mm):

Aluminium-Tafel, kaschiert mit Klebefolie, aufgeklebt auf Unterkonstruktion

Unterkonstruktion (ca. 100 x 100 mm):

Grundplatte, mit Senkkopfschrauben an Betonmauerchen montiert



17 **KUNSTPFAD TÜBINGEN**

t **Tübingen**
Universitätstadt

Stele
Stahl, 1971
Hans Uhlmann
(1900 – 1975)

www.tuebingen.de/kunstpfad



20

120

140