
Ergebnisse

Umfrage 437288

Anzahl der Datensätze in dieser Abfrage:	12
Gesamtzahl der Datensätze dieser Umfrage:	12
Anteil in Prozent:	100.00%

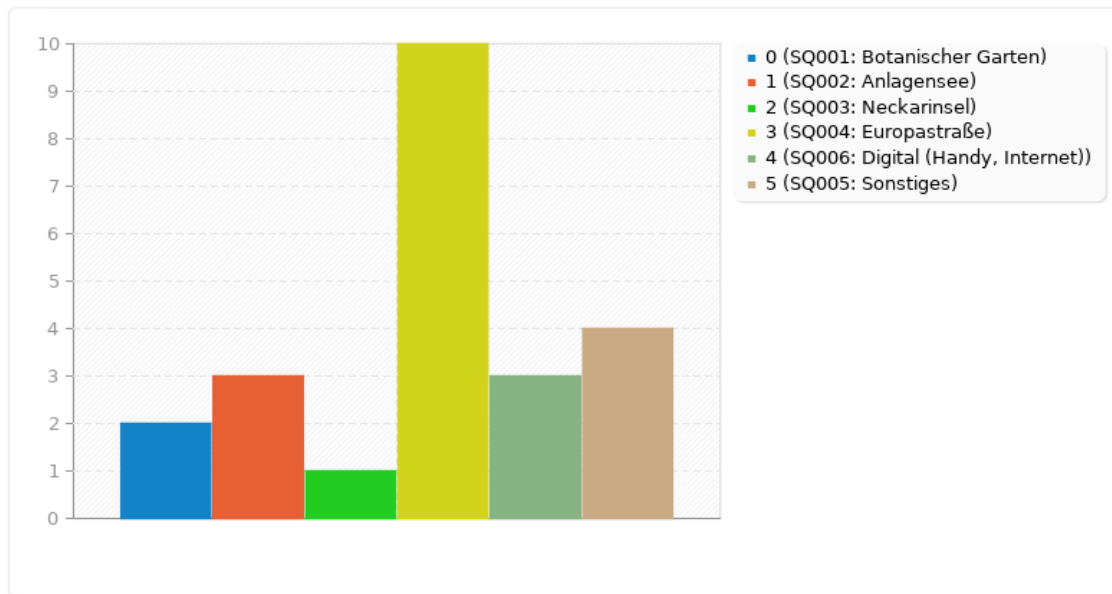
Zusammenfassung für F1

Wo bist du Ruben und seinem Projekt PASST! begegnet?

Antwort	Anzahl	Prozent
Botanischer Garten (SQ001)	2	16.67%
Anlagensee (SQ002)	3	25.00%
Neckarinsel (SQ003)	1	8.33%
Europastraße (SQ004)	10	83.33%
Digital (Handy, Internet) (SQ006)	3	25.00%
Sonstiges (SQ005)	4	33.33%

Zusammenfassung für F1

Wo bist du Ruben und seinem Projekt PASST! begegnet?



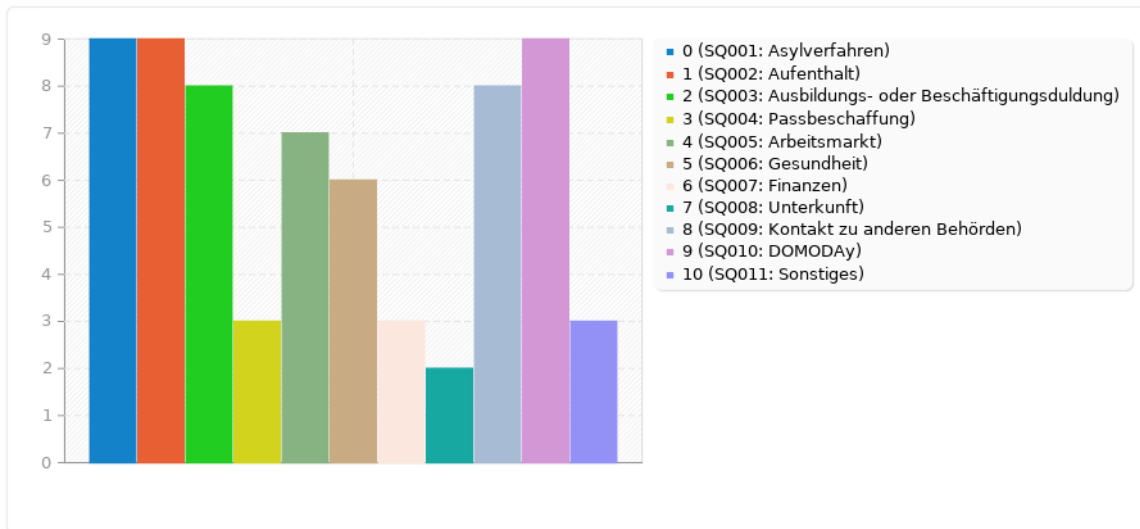
Zusammenfassung für F2

Bei welchen Themen hat Ruben geholfen?

Antwort	Anzahl	Prozent
Asylverfahren (SQ001)	9	75.00%
Aufenthalt (SQ002)	9	75.00%
Ausbildungs- oder Beschäftigungsduldung (SQ003)	8	66.67%
Passbeschaffung (SQ004)	3	25.00%
Arbeitsmarkt (SQ005)	7	58.33%
Gesundheit (SQ006)	6	50.00%
Finanzen (SQ007)	3	25.00%
Unterkunft (SQ008)	2	16.67%
Kontakt zu anderen Behörden (SQ009)	8	66.67%
DOMODAy (SQ010)	9	75.00%
Sonstiges (SQ011)	3	25.00%

Zusammenfassung für F2

Bei welchen Themen hat Ruben geholfen?



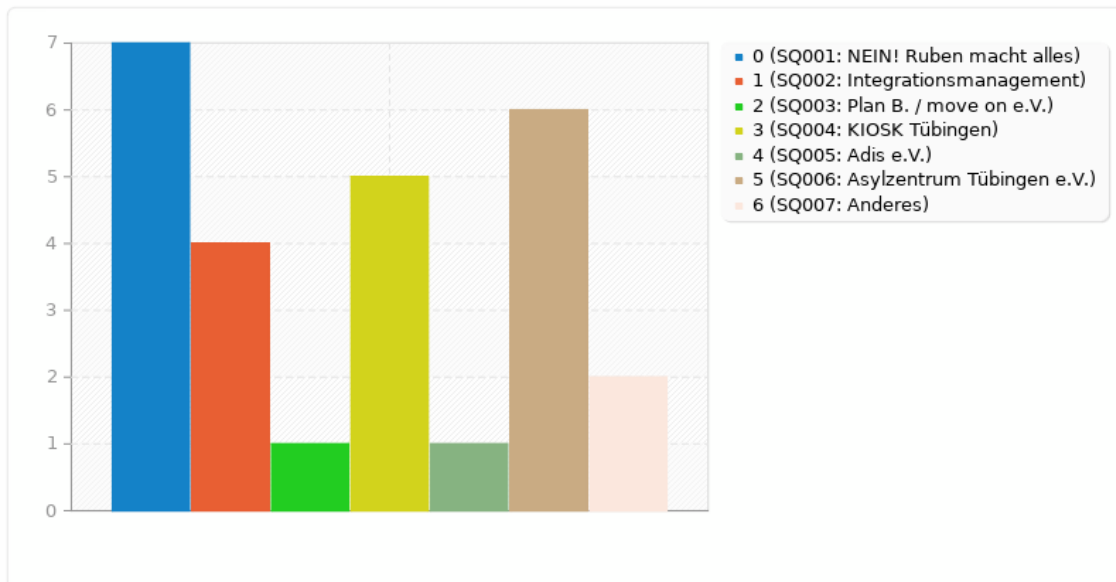
Zusammenfassung für F3

Bist du bei anderen Beratungsstellen angedockt?

Antwort	Anzahl	Prozent
NEIN! Ruben macht alles (SQ001)	7	58.33%
Integrationsmanagement (SQ002)	4	33.33%
Plan B. / move on e.V. (SQ003)	1	8.33%
KIOSK Tübingen (SQ004)	5	41.67%
Adis e.V. (SQ005)	1	8.33%
Asylzentrum Tübingen e.V. (SQ006)	6	50.00%
Anderes (SQ007)	2	16.67%

Zusammenfassung für F3

Bist du bei anderen Beratungsstellen angedockt?



Zusammenfassung für F4

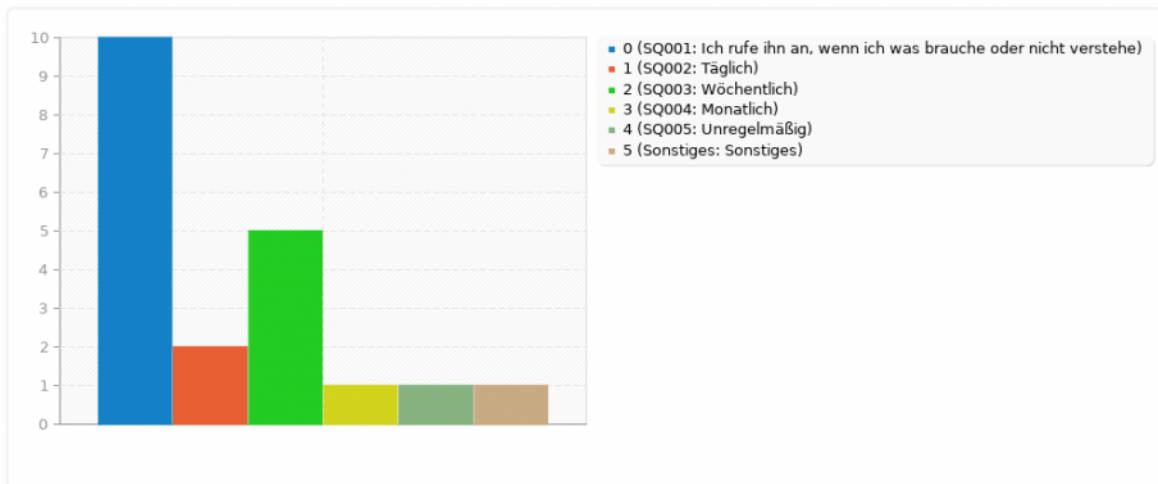
Wie häufig stehst du mit Ruben in Kontakt?

Antwort	Anzahl	Prozent
Ich rufe ihn an, wenn ich was brauche oder nicht verstehe (SQ001)	10	83.33%
Täglich (SQ002)	2	16.67%
Wöchentlich (SQ003)	5	41.67%
Monatlich (SQ004)	1	8.33%
Unregelmäßig (SQ005)	1	8.33%
Sonstiges	1	8.33%

ID	Antwort
3	Der ist sehr hilfsbereit

Zusammenfassung für F4

Wie häufig stehst du mit Ruben in Kontakt?



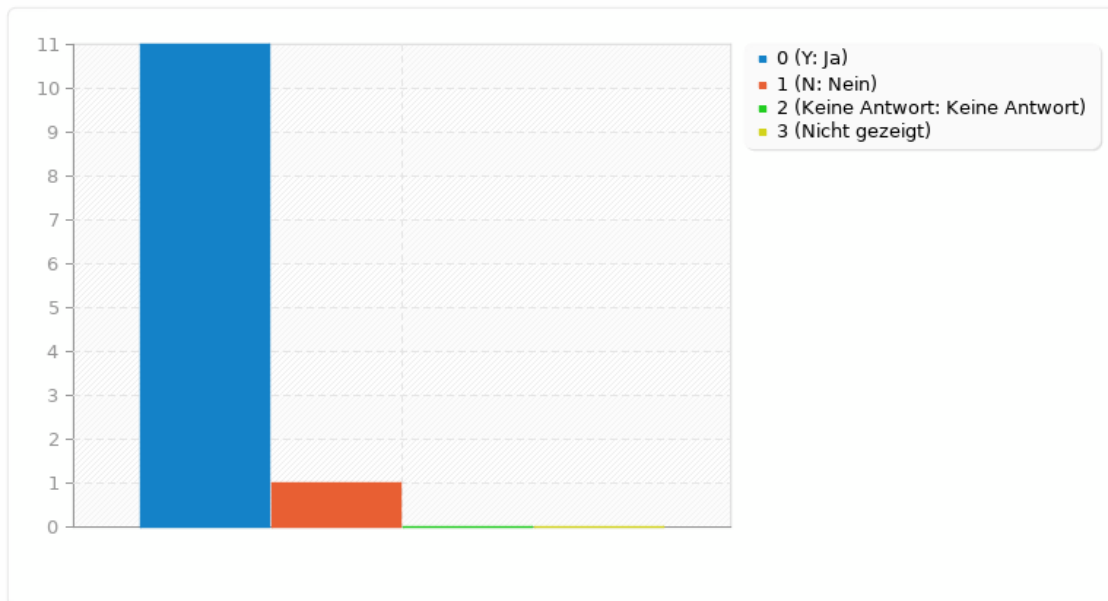
Zusammenfassung für F5

Hat das Projekt einen Einfluss auf dein Leben gehabt?

Antwort	Anzahl	Prozent
Ja (Y)	11	91.67%
Nein (N)	1	8.33%
Keine Antwort	0	0.00%
Nicht gezeigt	0	0.00%

Zusammenfassung für F5

Hat das Projekt einen Einfluss auf dein Leben gehabt?



Zusammenfassung für F6

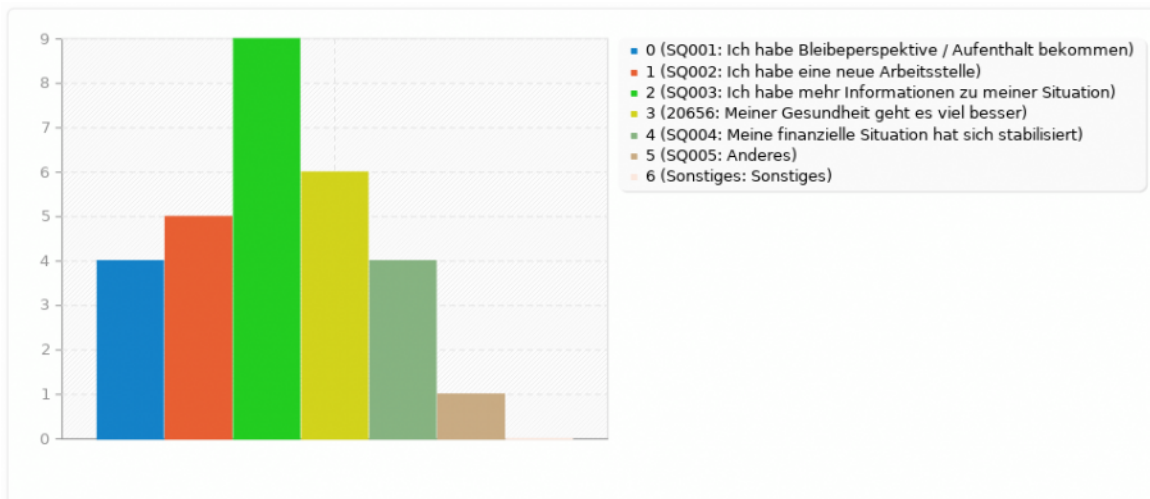
Welchen Einfluss hatte Rubens Projekt auf dein Leben?

Antwort	Anzahl	Prozent
Ich habe Bleibeperspektive / Aufenthalt bekommen (SQ001)	4	33.33%
Ich habe eine neue Arbeitsstelle (SQ002)	5	41.67%
Ich habe mehr Informationen zu meiner Situation (SQ003)	9	75.00%
Meiner Gesundheit geht es viel besser (20656)	6	50.00%
Meine finanzielle Situation hat sich stabilisiert (SQ004)	4	33.33%
Anderes (SQ005)	1	8.33%
Sonstiges	0	0.00%

ID	Antwort
-----------	----------------

Zusammenfassung für F6

Welchen Einfluss hatte Rubens Projekt auf dein Leben?



Zusammenfassung für F7

Würdest du Rubens Projekt an deine Familie oder Freunde weiterempfehlen?

Antwort	Anzahl	Prozent
Ja (Y)	12	100.00%
Nein (N)	0	0.00%
Keine Antwort	0	0.00%
Nicht gezeigt	0	0.00%

Zusammenfassung für F7

Würdest du Rubens Projekt an deine Familie oder Freunde weiterempfehlen?

